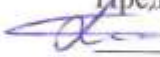



Согласовано:
Председатель МО
 Бойко А.О.

Протокол № 1
от 28.08.2020 года

Согласовано:
Заместитель директора по УВР
 Фёдорова Л.И.

от 28.08.2020 года



РАБОЧАЯ ПРОГРАММА ПО ХИМИИ ДЛЯ 8-9 КЛАССА

Уровень образования: среднее общее образование
Уровень изучения программы: базовый

Составитель: Фёдорова Л.И.
учитель биологии и химии
высшая кв. категория

ПОЯСНИТЕЛЬНАЯ ЗАПИСКА

Рабочая программа учебного предмета «Химия» на уровне основного общего образования составлена на основе:

1. Требований Федерального государственного образовательного стандарта основного общего образования, предъявляемых к результатам освоения основной образовательной программы (Приказ Министерства образования и науки РФ от 17 декабря 2010 г. № 1897 «Об утверждении федерального государственного образовательного стандарта основного общего образования» с изменениями и дополнениями Приказом Минобрнауки России от 29 декабря 2014 г. № 1644);
2. Примерной программы по учебным предметам «Химия 8-9 классы» (стандарты второго поколения) М., Просвещение, 2015; авторской учебной программы
3. Авторской программы О.С. Габриеляна, соответствующей Федеральному Государственному образовательному стандарту основного общего образования и допущенная Министерством образования и науки Российской Федерации (О.С.Габриелян Программа курса химии для 8-9 классов общеобразовательных учреждений / О.С.Габриелян. – М.: Дрофа, 2015г.).
4. Основной образовательной программы МКОУ Большеничкинская СОШ № 5

Цели реализации программы: достижение обучающимися результатов изучения учебного предмета «Химия» в соответствии с требованиями, утвержденными Федеральным государственным образовательным стандартом основного общего образования.

Задачами реализации программы учебного предмета являются:

- формирование первоначальных систематизированных представлений о веществах, их превращениях и практическом применении; овладение понятийным аппаратом и символическим языком химии;
- осознание объективной значимости основ химической науки как области современного естествознания, химических превращений неорганических и органических веществ как основы многих явлений живой и неживой природы; углубление представлений о материальном единстве мира;
- овладение основами химической грамотности: способностью анализировать и объективно оценивать жизненные ситуации, связанные с химией, навыками безопасного обращения с веществами, используемыми в повседневной жизни; умением анализировать и планировать экологически безопасное поведение в целях сохранения здоровья и окружающей среды;
- формирование умений устанавливать связи между реально наблюдаемыми химическими явлениями и процессами, происходящими в микромире, объяснять причины многообразия веществ, зависимость их свойств от состава и строения, а также зависимость применения веществ от их свойств;
- приобретение опыта использования различных методов изучения веществ: наблюдения за их превращениями при проведении несложных химических экспериментов с использованием лабораторного оборудования и приборов;
- формирование представлений о значении химической науки в решении современных экологических проблем, в том числе в предотвращении техногенных и экологических катастроф.

Значительное место в содержании курса отводится химическому эксперименту. Он позволяет сформировать у учащихся специальные предметные умения работать с химическими веществами, выполнять простые химические опыты, научить их безопасному и экологически грамотному обращению с веществами в быту и на производстве.

Курс химии 8 класса изучается в два этапа.

Первый этап — химия в статике, на котором рассматриваются состав и строение атома и вещества. Его основу составляют сведения о химическом элементе и формах его существования — атомах, изотопах, ионах, простых веществах и их важнейших соединениях (оксидах и других бинарных соединениях, кислотах, основаниях и солях), строении вещества (типологии

химических связей и видах кристаллических решеток).

Второй этап — химия в динамике, на котором учащиеся знакомятся с химическими реакциями как функцией состава и строения участвующих в химических превращениях веществ и их классификации. Свойства кислот, оснований и солей сразу рассматриваются в свете теории электролитической диссоциации. Кроме того, свойства кислот и солей характеризуются также в свете окислительно-восстановительных процессов.

В курсе 9 класса вначале обобщаются знания учащихся по курсу 8 класса, апофеозом которого является Периодический закон и Периодическая система химических элементов Д. И. Менделеева. Кроме того, обобщаются сведения о химических реакциях и их классификации — знания об условиях, в которых проявляются химические свойства веществ, и способах управления химическими процессами. Затем рассматриваются общие свойства металлов и неметаллов. Приводятся свойства щелочных и щелочноземельных металлов и галогенов (простых веществ и соединений галогенов) как наиболее ярких представителей этих классов элементов и их сравнительная характеристика. В курсе подробно рассматриваются состав, строение, свойства, получение и применение отдельных, важных в хозяйственном отношении веществ, образованных элементами 2—3-го периодов.

В программе название тем взято из примерной программы основного общего образования по химии, составленной на основе ФГОС ООО (базовый уровень) и добавлено из авторской программы О.С. Габриеляна (выделено подчеркиванием).

Согласно учебному плану МКОУ Большевичкинская СОШ № 5 на изучение химии в 8-9 классах

<i>Класс</i>	<i>Количество часов в неделю</i>	<i>Всего часов за год</i>
8	2	68
9	2	68

Продолжительность 2020-2021 учебного года составляет 34 рабочих недели.

ОБЩАЯ ХАРАКТЕРИСТИКА УЧЕБНОГО ПРЕДМЕТА

В соответствии с Федеральным государственным образовательным стандартом основного общего образования учащиеся должны овладеть такими познавательными учебными действиями, как умение формулировать проблему и гипотезу, ставить цели и задачи, строить планы достижения целей и решения поставленных задач, проводить эксперимент и на его основе делать выводы и умозаключения, представлять их и отстаивать свою точку зрения. Кроме того, учащиеся должны овладеть приемами, связанными с определением понятий: ограничивать их, описывать, характеризовать и сравнивать. Следовательно, при изучении химии в основной школе учащиеся должны овладеть учебными действиями, позволяющими им достичь личностных, предметных и метапредметных образовательных результатов.

В системе естественнонаучного образования химия как учебный предмет занимает важное место в познании законов природы, формировании научной картины мира, создании основы химических знаний, необходимых для повседневной жизни, навыков здорового и безопасного для человека и окружающей его среды образа жизни, а также в воспитании экологической культуры.

Успешность изучения химии связана с овладением химическим языком, соблюдением правил безопасной работы при выполнении химического эксперимента, осознанием многочисленных связей химии с другими предметами школьного курса.

Программа включает в себя основы неорганической и органической химии. Главной идеей программы является создание базового комплекса опорных знаний по химии, выраженных в форме, соответствующей возрасту обучающихся.

В содержании данного курса представлены основополагающие химические теоретические знания, включающие изучение состава и строения веществ, зависимости их свойств от строения, прогнозирование свойств веществ, исследование закономерностей химических превращений и путей управления ими в целях получения веществ и материалов.

Теоретическую основу изучения неорганической химии составляет атомно-молекулярное учение, Периодический закон Д.И. Менделеева с краткими сведениями о строении атома, видах химической связи, закономерностях протекания химических реакций.

В изучении курса значительная роль отводится химическому эксперименту: проведению практических и лабораторных работ, описанию результатов ученического эксперимента, соблюдению норм и правил безопасной работы в химической лаборатории.

Реализация данной программы в процессе обучения позволит обучающимся усвоить ключевые химические компетенции и понять роль и значение химии среди других наук о природе.

Изучение предмета «Химия» в части формирования у обучающихся научного мировоззрения, освоения общенаучных методов (наблюдение, измерение, эксперимент, моделирование), освоения практического применения научных знаний основано на межпредметных связях с предметами: «Биология», «География», «История», «Литература», «Математика», «Основы безопасности жизнедеятельности», «Русский язык», «Физика», «Экология».

ОПИСАНИЕ МЕСТА УЧЕБНОГО ПРЕДМЕТА В УЧЕБНОМ ПЛАНЕ

Программа курса химии для основной школы разрабатывалась с учетом первоначальных представлений, полученных учащимися в начальной школе при изучении окружающего мира.

Программа хотя и носит общекультурный характер и не ставит задачу профессиональной подготовки учащихся, тем не менее, позволяет им определиться с выбором профиля обучения в старшей школе.

В учебном плане на освоение учебного предмета «Химия» на уровне основного общего образования отводится 1386 часов из расчета: 68 часов – 8 класс, 68 часов – 9 класс.

ЛИЧНОСТНЫЕ, МЕТАПРЕДМЕТНЫЕ, ПРЕДМЕТНЫЕ РЕЗУЛЬТАТЫ ОСВОЕНИЯ УЧЕБНОГО ПРЕДМЕТА

Деятельность образовательного учреждения общего образования в обучении химии должна быть направлена на достижение обучающимися следующих **личностных** результатов:

1. Российская гражданская идентичность (патриотизм, уважение к Отечеству, к прошлому и настоящему многонационального народа России, чувство ответственности и долга перед Родиной, идентификация себя в качестве гражданина России, субъективная значимость использования русского языка и языков народов России, осознание и ощущение личностной сопричастности судьбе российского народа). Осознание этнической принадлежности, знание истории, языка, культуры своего народа, своего края, основ культурного наследия народов России и человечества (идентичность человека с российской многонациональной культурой, сопричастность истории народов и государств, находившихся на территории современной России); интериоризация гуманистических, демократических и традиционных ценностей многонационального российского общества. Осознанное, уважительное и доброжелательное отношение к истории, культуре, религии, традициям, языкам, ценностям народов России и народов мира.

2. Готовность и способность обучающихся к саморазвитию и самообразованию на основе мотивации к обучению и познанию; готовность и способность осознанному выбору и построению дальнейшей индивидуальной траектории образования на базе ориентировки в мире профессий и профессиональных предпочтений, с учетом устойчивых познавательных интересов.

3. Развитое моральное сознание и компетентность в решении моральных проблем на основе личностного выбора, формирование нравственных чувств и нравственного поведения, осознанного и ответственного отношения к собственным поступкам (способность к нравственному самосовершенствованию; веротерпимость, уважительное отношение к религиозным чувствам, взглядам людей или их отсутствию; знание основных норм морали, нравственных, духовных идеалов, хранимых в культурных традициях народов России, готовность на их основе к сознательному самоограничению в поступках, поведении, расточительном потребительстве; сформированность представлений об основах светской этики, культуры

традиционных религий, их роли в развитии культуры и истории России и человечества, в становлении гражданского общества и российской государственности; понимание значения нравственности, веры и религии в жизни человека, семьи и общества). Сформированность ответственного отношения к учению; уважительного отношения к труду, наличие опыта участия в социально значимом труде. Осознание значения семьи в жизни человека и общества, принятие ценности семейной жизни, уважительное и заботливое отношение к членам своей семьи.

4. Сформированность целостного мировоззрения, соответствующего современному уровню развития науки и общественной практики, учитывающего социальное, культурное, языковое, духовное многообразие современного мира.

5. Осознанное, уважительное и доброжелательное отношение к другому человеку, его мнению, мировоззрению, культуре, языку, вере, гражданской позиции. Готовность и способность вести диалог с другими людьми и достигать в нем взаимопонимания (идентификация себя как полноправного субъекта общения, готовность к конструированию образа партнера по диалогу, готовность к конструированию образа допустимых способов диалога, готовность к конструированию процесса диалога как конвенционирования интересов, процедур, готовность и способность к ведению переговоров).

6. Освоенность социальных норм, правил поведения, ролей и форм социальной жизни в группах и сообществах. Участие в школьном самоуправлении и общественной жизни в пределах возрастных компетенций с учетом региональных, этнокультурных, социальных и экономических особенностей (формирование готовности к участию в процессе упорядочения социальных связей и отношений, в которые включены и которые формируют сами учащиеся; включенность в непосредственное гражданское участие, готовность участвовать в жизнедеятельности подросткового общественного объединения, продуктивно взаимодействующего с социальной средой и социальными институтами; идентификация себя в качестве субъекта социальных преобразований, освоение компетентностей в сфере организаторской деятельности; интериоризация ценностей созидательного отношения к окружающей действительности, ценностей социального творчества, ценности продуктивной организации совместной деятельности, самореализации в группе и организации, ценности «другого» как равноправного партнера, формирование компетенций анализа, проектирования, организации деятельности, рефлексии изменений, способов взаимовыгодного сотрудничества, способов реализации собственного лидерского потенциала).

7. Сформированность ценности здорового и безопасного образа жизни; интериоризация правил индивидуального и коллективного безопасного поведения в чрезвычайных ситуациях, угрожающих жизни и здоровью людей, правил поведения на транспорте и на дорогах.

8. Развитость эстетического сознания через освоение художественного наследия народов России и мира, уважение к истории культуры своего Отечества.

9. Сформированность основ экологической культуры, соответствующей современному уровню экологического мышления, наличие опыта экологически ориентированной рефлексивно-оценочной и практической деятельности в жизненных ситуациях (готовность к исследованию природы, к занятиям сельскохозяйственным трудом, к художественно-эстетическому отражению природы, к занятиям туризмом, в том числе экотуризмом, к осуществлению природоохранной деятельности).

Метапредметных результатов:

Метапредметные результаты, включают освоенные обучающимися межпредметные понятия и универсальные учебные действия (регулятивные, познавательные, коммуникативные).

Межпредметные понятия

Условием формирования межпредметных понятий, например таких как система, факт, закономерность, феномен, анализ, синтез является овладение обучающимися основами читательской компетенции, приобретение навыков работы с информацией, участие в проектной деятельности. В основной школе будет продолжена работа по формированию и развитию **основ читательской компетенции**. Обучающиеся овладеют чтением как средством осуществления своих дальнейших планов: продолжения образования и самообразования, осознанного планирования своего актуального и перспективного круга чтения, в том числе досугового, подготовки к трудовой и социальной деятельности. У выпускников будет сформирована

потребность в систематическом чтении как средстве познания мира и себя в этом мире, гармонизации отношений человека и общества, создании образа «потребного будущего».

При изучении химии обучающиеся усовершенствуют приобретённые на первом уровне **навыки работы с информацией** и пополняют их. Они смогут работать с текстами, преобразовывать и интерпретировать содержащуюся в них информацию, в том числе:

- систематизировать, сопоставлять, анализировать, обобщать и интерпретировать информацию, содержащуюся в готовых информационных объектах;
- выделять главную и избыточную информацию, выполнять смысловое свёртывание выделенных фактов, мыслей; представлять информацию в сжатой словесной форме (в виде плана или тезисов) и в наглядно-символической форме (в виде таблиц, графических схем и диаграмм, карт понятий — концептуальных диаграмм, опорных конспектов);
- заполнять и дополнять таблицы, схемы, диаграммы, тексты.

В ходе изучения химии обучающиеся **приобретут опыт проектной деятельности** как особой формы учебной работы, способствующей воспитанию самостоятельности, инициативности, ответственности, повышению мотивации и эффективности учебной деятельности; в ходе реализации исходного замысла на практическом уровне овладеют умением выбирать адекватные стоящей задаче средства, принимать решения, в том числе и в ситуациях неопределённости. Они получают возможность развить способность к разработке нескольких вариантов решений, к поиску нестандартных решений, поиску и осуществлению наиболее приемлемого решения.

Перечень ключевых межпредметных понятий определяется в ходе разработки основной образовательной программы основного общего образования образовательной организации в зависимости от материально-технического оснащения, кадрового потенциала, используемых методов работы и образовательных технологий.

В соответствии ФГОС ООО выделяются три группы универсальных учебных действий: регулятивные, познавательные, коммуникативные.

Регулятивные УУД

1. Умение самостоятельно определять цели обучения, ставить и формулировать новые задачи в учебе и познавательной деятельности, развивать мотивы и интересы своей познавательной деятельности. Обучающийся сможет:

- анализировать существующие и планировать будущие образовательные результаты;
- идентифицировать собственные проблемы и определять главную проблему;
- выдвигать версии решения проблемы, формулировать гипотезы, предвосхищать конечный результат;
- ставить цель деятельности на основе определенной проблемы и существующих возможностей;
- формулировать учебные задачи как шаги достижения поставленной цели деятельности;
- обосновывать целевые ориентиры и приоритеты ссылками на ценности, указывая и обосновывая логическую последовательность шагов.

2. Умение самостоятельно планировать пути достижения целей, в том числе альтернативные, осознанно выбирать наиболее эффективные способы решения учебных и познавательных задач. Обучающийся сможет:

- определять необходимые действие(я) в соответствии с учебной и познавательной задачей и составлять алгоритм их выполнения;
- обосновывать и осуществлять выбор наиболее эффективных способов решения учебных и познавательных задач;
- определять/находить, в том числе из предложенных вариантов, условия для выполнения учебной и познавательной задачи;
- выстраивать жизненные планы на краткосрочное будущее (заявлять целевые ориентиры, ставить адекватные им задачи и предлагать действия, указывая и обосновывая логическую последовательность шагов);
- выбирать из предложенных вариантов и самостоятельно искать средства/ресурсы для решения задачи/достижения цели;
- составлять план решения проблемы (выполнения проекта, проведения исследования);
- определять потенциальные затруднения при решении учебной и познавательной задачи и находить средства для их устранения;

- описывать свой опыт, оформляя его для передачи другим людям в виде технологии решения практических задач определенного класса;

- планировать и корректировать свою индивидуальную образовательную траекторию.

3. Умение соотносить свои действия с планируемыми результатами, осуществлять контроль своей деятельности в процессе достижения результата, определять способы действий в рамках предложенных условий и требований, корректировать свои действия в соответствии с изменяющейся ситуацией. Обучающийся сможет:

- определять совместно с педагогом и сверстниками критерии планируемых результатов и критерии оценки своей учебной деятельности;

- систематизировать (в том числе выбирать приоритетные) критерии планируемых результатов и оценки своей деятельности;

- отбирать инструменты для оценивания своей деятельности, осуществлять самоконтроль своей деятельности в рамках предложенных условий и требований;

- оценивать свою деятельность, аргументируя причины достижения или отсутствия планируемого результата;

- находить достаточные средства для выполнения учебных действий в изменяющейся ситуации и/или при отсутствии планируемого результата;

- работая по своему плану, вносить коррективы в текущую деятельность на основе анализа изменений ситуации для получения запланированных характеристик продукта/результата;

- устанавливать связь между полученными характеристиками продукта и характеристиками процесса деятельности и по завершении деятельности предлагать изменение характеристик процесса для получения улучшенных характеристик продукта;

- сверять свои действия с целью и, при необходимости, исправлять ошибки самостоятельно.

4. Умение оценивать правильность выполнения учебной задачи, собственные возможности ее решения. Обучающийся сможет:

- определять критерии правильности (корректности) выполнения учебной задачи;

- анализировать и обосновывать применение соответствующего инструментария для выполнения учебной задачи;

- свободно пользоваться выработанными критериями оценки и самооценки, исходя из цели и имеющихся средств, различая результат и способы действий;

- оценивать продукт своей деятельности по заданным и/или самостоятельно определенным критериям в соответствии с целью деятельности;

- обосновывать достижимость цели выбранным способом на основе оценки своих внутренних ресурсов и доступных внешних ресурсов;

- фиксировать и анализировать динамику собственных образовательных результатов.

5. Владение основами самоконтроля, самооценки, принятия решений и осуществления осознанного выбора в учебной и познавательной. Обучающийся сможет:

- наблюдать и анализировать собственную учебную и познавательную деятельность и деятельность других обучающихся в процессе взаимопроверки;

- соотносить реальные и планируемые результаты индивидуальной образовательной деятельности и делать выводы;

- принимать решение в учебной ситуации и нести за него ответственность;

- самостоятельно определять причины своего успеха или неуспеха и находить способы выхода из ситуации неуспеха;

- ретроспективно определять, какие действия по решению учебной задачи или параметры этих действий привели к получению имеющегося продукта учебной деятельности;

- демонстрировать приемы регуляции психофизиологических/ эмоциональных состояний для достижения эффекта успокоения (устранения эмоциональной напряженности), эффекта восстановления (ослабления проявлений утомления), эффекта активизации (повышения психофизиологической реактивности).

Познавательные УУД

6. Умение определять понятия, создавать обобщения, устанавливать аналогии, классифицировать, самостоятельно выбирать основания и критерии для классификации,

устанавливать причинно-следственные связи, строить логическое рассуждение, умозаключение (индуктивное, дедуктивное, по аналогии) и делать выводы. Обучающийся сможет:

- подбирать слова, соподчиненные ключевому слову, определяющие его признаки и свойства;
- выстраивать логическую цепочку, состоящую из ключевого слова и соподчиненных ему слов;
- выделять общий признак двух или нескольких предметов или явлений и объяснять их сходство;
- объединять предметы и явления в группы по определенным признакам, сравнивать, классифицировать и обобщать факты и явления;
- выделять явление из общего ряда других явлений;
- определять обстоятельства, которые предшествовали возникновению связи между явлениями, из этих обстоятельств выделять определяющие, способные быть причиной данного явления, выявлять причины и следствия явлений;
- строить рассуждение от общих закономерностей к частным явлениям и от частных явлений к общим закономерностям;
- строить рассуждение на основе сравнения предметов и явлений, выделяя при этом общие признаки;
- излагать полученную информацию, интерпретируя ее в контексте решаемой задачи;
- самостоятельно указывать на информацию, нуждающуюся в проверке, предлагать и применять способ проверки достоверности информации;
- вербализовать эмоциональное впечатление, оказанное на него источником;
- объяснять явления, процессы, связи и отношения, выявляемые в ходе познавательной и исследовательской деятельности (приводить объяснение с изменением формы представления; объяснять, детализируя или обобщая; объяснять с заданной точки зрения);
- выявлять и называть причины события, явления, в том числе возможные / наиболее вероятные причины, возможные последствия заданной причины, самостоятельно осуществляя причинно-следственный анализ;
- делать вывод на основе критического анализа разных точек зрения, подтверждать вывод собственной аргументацией или самостоятельно полученными данными.

7. Умение создавать, применять и преобразовывать знаки и символы, модели и схемы для решения учебных и познавательных задач. Обучающийся сможет:

- обозначать символом и знаком предмет и/или явление;
- определять логические связи между предметами и/или явлениями, обозначать данные логические связи с помощью знаков в схеме;
- создавать абстрактный или реальный образ предмета и/или явления;
- строить модель/схему на основе условий задачи и/или способа ее решения;
- создавать вербальные, вещественные и информационные модели с выделением существенных характеристик объекта для определения способа решения задачи в соответствии с ситуацией;
- преобразовывать модели с целью выявления общих законов, определяющих данную предметную область;
- переводить сложную по составу (многоаспектную) информацию из графического или формализованного (символьного) представления в текстовое, и наоборот;
- строить схему, алгоритм действия, исправлять или восстанавливать неизвестный ранее алгоритм на основе имеющегося знания об объекте, к которому применяется алгоритм;
- строить доказательство: прямое, косвенное, от противного;
- анализировать/рефлексировать опыт разработки и реализации учебного проекта, исследования (теоретического, эмпирического) на основе предложенной проблемной ситуации, поставленной цели и/или заданных критериев оценки продукта/результата.

8. Смысловое чтение. Обучающийся сможет:

- находить в тексте требуемую информацию (в соответствии с целями своей деятельности);
- ориентироваться в содержании текста, понимать целостный смысл текста, структурировать текст;

- устанавливать взаимосвязь описанных в тексте событий, явлений, процессов;
- резюмировать главную идею текста;
- преобразовывать текст, «переводя» его в другую модальность, интерпретировать текст (художественный и нехудожественный – учебный, научно-популярный, информационный, текст non-fiction);

- критически оценивать содержание и форму текста.

9. Формирование и развитие экологического мышления, умение применять его в познавательной, коммуникативной, социальной практике и профессиональной ориентации. Обучающийся сможет:

- определять свое отношение к природной среде;
- анализировать влияние экологических факторов на среду обитания живых организмов;
- проводить причинный и вероятностный анализ экологических ситуаций;
- прогнозировать изменения ситуации при смене действия одного фактора на действие другого фактора;
- распространять экологические знания и участвовать в практических делах по защите окружающей среды;
- выражать свое отношение к природе через рисунки, сочинения, модели, проектные работы.

10. Развитие мотивации к овладению культурой активного использования словарей и других поисковых систем. Обучающийся сможет:

- определять необходимые ключевые поисковые слова и запросы;
- осуществлять взаимодействие с электронными поисковыми системами, словарями;
- формировать множественную выборку из поисковых источников для объективизации результатов поиска;
- соотносить полученные результаты поиска со своей деятельностью.

Коммуникативные УУД

11. Умение организовывать учебное сотрудничество и совместную деятельность с учителем и сверстниками; работать индивидуально и в группе: находить общее решение и разрешать конфликты на основе согласования позиций и учета интересов; формулировать, аргументировать и отстаивать свое мнение. Обучающийся сможет:

- определять возможные роли в совместной деятельности;
- играть определенную роль в совместной деятельности;
- принимать позицию собеседника, понимая позицию другого, различать в его речи: мнение (точку зрения), доказательство (аргументы), факты; гипотезы, аксиомы, теории;
- определять свои действия и действия партнера, которые способствовали или препятствовали продуктивной коммуникации;
- строить позитивные отношения в процессе учебной и познавательной деятельности;
- корректно и аргументированно отстаивать свою точку зрения, в дискуссии уметь выдвигать контраргументы, перефразировать свою мысль (владение механизмом эквивалентных замен);
- критически относиться к собственному мнению, с достоинством признавать ошибочность своего мнения (если оно таково) и корректировать его;
- предлагать альтернативное решение в конфликтной ситуации;
- выделять общую точку зрения в дискуссии;
- договариваться о правилах и вопросах для обсуждения в соответствии с поставленной перед группой задачей;
- организовывать учебное взаимодействие в группе (определять общие цели, распределять роли, договариваться друг с другом и т. д.);
- устранять в рамках диалога разрывы в коммуникации, обусловленные непониманием/неприятием со стороны собеседника задачи, формы или содержания диалога.

12. Умение осознанно использовать речевые средства в соответствии с задачей коммуникации для выражения своих чувств, мыслей и потребностей для планирования и регуляции своей деятельности; владение устной и письменной речью, монологической контекстной речью. Обучающийся сможет:

- определять задачу коммуникации и в соответствии с ней отбирать речевые средства;

- отбирать и использовать речевые средства в процессе коммуникации с другими людьми (диалог в паре, в малой группе и т. д.);
- представлять в устной или письменной форме развернутый план собственной деятельности;
- соблюдать нормы публичной речи, регламент в монологе и дискуссии в соответствии с коммуникативной задачей;
- высказывать и обосновывать мнение (суждение) и запрашивать мнение партнера в рамках диалога;
- принимать решение в ходе диалога и согласовывать его с собеседником;
- создавать письменные «клишированные» и оригинальные тексты с использованием необходимых речевых средств;
- использовать вербальные средства (средства логической связи) для выделения смысловых блоков своего выступления;
- использовать невербальные средства или наглядные материалы, подготовленные/отобранные под руководством учителя;
- делать оценочный вывод о достижении цели коммуникации непосредственно после завершения коммуникативного контакта и обосновывать его.

13. Формирование и развитие компетентности в области использования информационно-коммуникационных технологий (далее – ИКТ). Обучающийся сможет:

- целенаправленно искать и использовать информационные ресурсы, необходимые для решения учебных и практических задач с помощью средств ИКТ;
- выбирать, строить и использовать адекватную информационную модель для передачи своих мыслей средствами естественных и формальных языков в соответствии с условиями коммуникации;
- выделять информационный аспект задачи, оперировать данными, использовать модель решения задачи;
- использовать компьютерные технологии (включая выбор адекватных задаче инструментальных программно-аппаратных средств и сервисов) для решения информационных и коммуникационных учебных задач, в том числе: вычисление, написание писем, сочинений, докладов, рефератов, создание презентаций и др.;
- использовать информацию с учетом этических и правовых норм;
- создавать информационные ресурсы разного типа и для разных аудиторий, соблюдать информационную гигиену и правила информационной безопасности.

Предметных результатов:

Выпускник научится:

- характеризовать основные методы познания: наблюдение, измерение, эксперимент;
- описывать свойства твердых, жидких, газообразных веществ, выделяя их существенные признаки;
- раскрывать смысл основных химических понятий «атом», «молекула», «химический элемент», «простое вещество», «сложное вещество», «валентность», «химическая реакция», используя знаковую систему химии;
- раскрывать смысл законов сохранения массы веществ, постоянства состава, атомно-молекулярной теории;
- различать химические и физические явления;
- называть химические элементы;
- определять состав веществ по их формулам;
- определять валентность атома элемента в соединениях;
- определять тип химических реакций;
- называть признаки и условия протекания химических реакций;
- выявлять признаки, свидетельствующие о протекании химической реакции при выполнении химического опыта;
- составлять формулы бинарных соединений;
- составлять уравнения химических реакций;
- соблюдать правила безопасной работы при проведении опытов;
- пользоваться лабораторным оборудованием и посудой;

- вычислять относительную молекулярную и молярную массы веществ;
- вычислять массовую долю химического элемента по формуле соединения;
- вычислять количество, объем или массу вещества по количеству, объему, массе реагентов или продуктов реакции;
- характеризовать физические и химические свойства простых веществ: кислорода и водорода;
- получать, собирать кислород и водород;
- распознавать опытным путем газообразные вещества: кислород, водород;
- раскрывать смысл закона Авогадро;
- раскрывать смысл понятий «тепловой эффект реакции», «молярный объем»;
- характеризовать физические и химические свойства воды;
- раскрывать смысл понятия «раствор»;
- вычислять массовую долю растворенного вещества в растворе;
- готовить растворы с определенной массовой долей растворенного вещества;
- называть соединения изученных классов неорганических веществ;
- характеризовать физические и химические свойства основных классов неорганических веществ: оксидов, кислот, оснований, солей;
- определять принадлежность веществ к определенному классу соединений;
- составлять формулы неорганических соединений изученных классов;
- проводить опыты, подтверждающие химические свойства изученных классов неорганических веществ;
- распознавать опытным путем растворы кислот и щелочей по изменению окраски индикатора;
- характеризовать взаимосвязь между классами неорганических соединений;
- раскрывать смысл Периодического закона Д.И. Менделеева;
- объяснять физический смысл атомного (порядкового) номера химического элемента, номеров группы и периода в периодической системе Д.И. Менделеева;
- объяснять закономерности изменения строения атомов, свойств элементов в пределах малых периодов и главных подгрупп;
- характеризовать химические элементы (от водорода до кальция) на основе их положения в периодической системе Д.И. Менделеева и особенностей строения их атомов;
- составлять схемы строения атомов первых 20 элементов периодической системы Д.И. Менделеева;
- раскрывать смысл понятий: «химическая связь», «электроотрицательность»;
- характеризовать зависимость физических свойств веществ от типа кристаллической решетки;
- определять вид химической связи в неорганических соединениях;
- изображать схемы строения молекул веществ, образованных разными видами химических связей;
- раскрывать смысл понятий «ион», «катион», «анион», «электролиты», «неэлектролиты», «электролитическая диссоциация», «окислитель», «степень окисления», «восстановитель», «окисление», «восстановление»;
- определять степень окисления атома элемента в соединении;
- раскрывать смысл теории электролитической диссоциации;
- составлять уравнения электролитической диссоциации кислот, щелочей, солей;
- объяснять сущность процесса электролитической диссоциации и реакций ионного обмена;
- составлять полные и сокращенные ионные уравнения реакции обмена;
- определять возможность протекания реакций ионного обмена;
- проводить реакции, подтверждающие качественный состав различных веществ;
- определять окислитель и восстановитель;
- составлять уравнения окислительно-восстановительных реакций;
- называть факторы, влияющие на скорость химической реакции;
- классифицировать химические реакции по различным признакам;
- характеризовать взаимосвязь между составом, строением и свойствами неметаллов;

- проводить опыты по получению, собиранию и изучению химических свойств газообразных веществ: углекислого газа, аммиака;
- распознавать опытным путем газообразные вещества: углекислый газ и аммиак;
- характеризовать взаимосвязь между составом, строением и свойствами металлов;
- называть органические вещества по их формуле: метан, этан, этилен, метанол, этанол, глицерин, уксусная кислота, аминокислота, стеариновая кислота, олеиновая кислота, глюкоза;
- оценивать влияние химического загрязнения окружающей среды на организм человека;
- грамотно обращаться с веществами в повседневной жизни
- определять возможность протекания реакций некоторых представителей органических веществ с кислородом, водородом, металлами, основаниями, галогенами.

Выпускник получит возможность научиться:

- *выдвигать и проверять экспериментально гипотезы о химических свойствах веществ на основе их состава и строения, их способности вступать в химические реакции, о характере и продуктах различных химических реакций;*
- *характеризовать вещества по составу, строению и свойствам, устанавливать причинно-следственные связи между данными характеристиками вещества;*
- *составлять молекулярные и полные ионные уравнения по сокращенным ионным уравнениям;*
- *прогнозировать способность вещества проявлять окислительные или восстановительные свойства с учетом степеней окисления элементов, входящих в его состав;*
- *составлять уравнения реакций, соответствующих последовательности превращений неорганических веществ различных классов;*
- *выдвигать и проверять экспериментально гипотезы о результатах воздействия различных факторов на изменение скорости химической реакции;*
- *использовать приобретенные знания для экологически грамотного поведения в окружающей среде;*
- *использовать приобретенные ключевые компетенции при выполнении проектов и учебно-исследовательских задач по изучению свойств, способов получения и распознавания веществ;*
- *объективно оценивать информацию о веществах и химических процессах;*
- *критически относиться к псевдонаучной информации, недобросовестной рекламе в средствах массовой информации;*
- *осознавать значение теоретических знаний по химии для практической деятельности человека;*
- *создавать модели и схемы для решения учебных и познавательных задач; понимать необходимость соблюдения предписаний, предлагаемых в инструкциях по использованию лекарств, средств бытовой химии и др.*

ПЛАНИРУЕМЫЕ РЕЗУЛЬТАТЫ ИЗУЧЕНИЯ УЧЕБНОГО ПРЕДМЕТА

К концу 8 класса ученик научится:	<i>К концу 8 класса ученик получит возможность научиться:</i>
Основные понятия химии (уровень атомно-молекулярных представлений)	
<ul style="list-style-type: none"> • описывать свойства твёрдых, жидких, газообразных веществ, выделяя их существенные признаки; • характеризовать вещества по составу, строению и свойствам, устанавливать причинно-следственные связи между данными характеристиками вещества; • раскрывать смысл основных химических понятий «атом», «молекула», «химический элемент», «простое вещество», «сложное вещество», «валентность», используя знаковую систему химии; 	<ul style="list-style-type: none"> • <i>грамотно обращаться с веществами в повседневной жизни;</i> • <i>осознавать необходимость соблюдения правил экологически безопасного поведения в окружающей природной среде;</i> • <i>понимать смысл и необходимость соблюдения</i>

<ul style="list-style-type: none"> • изображать состав простейших веществ с помощью химических формул и сущность химических реакций с помощью химических уравнений; • вычислять относительную молекулярную и молярную массы веществ, а также массовую долю химического элемента в соединениях для оценки их практической значимости; • сравнивать по составу оксиды, основания, кислоты, соли; • классифицировать оксиды и основания по свойствам, кислоты и соли по составу; • описывать состав, свойства и значение (в природе и практической деятельности человека) простых веществ — кислорода и водорода; • давать сравнительную характеристику химических элементов и важнейших соединений естественных семейств щелочных металлов и галогенов; • пользоваться лабораторным оборудованием и химической посудой; • проводить несложные химические опыты и наблюдения за изменениями свойств веществ в процессе их превращений; соблюдать правила техники безопасности при проведении наблюдений и опытов; • различать экспериментально кислоты и щёлочи, пользуясь индикаторами; осознавать необходимость соблюдения мер безопасности при обращении с кислотами и щелочами. 	<p><i>предписаний, предлагаемых в инструкциях по использованию лекарств, средств бытовой химии и др.;</i></p> <ul style="list-style-type: none"> • <i>использовать приобретённые ключевые компетенции при выполнении исследовательских проектов по изучению свойств, способов получения и распознавания веществ;</i> • <i>развивать коммуникативную компетенцию, используя средства устной и письменной коммуникации при работе с текстами учебника и дополнительной литературой, справочными таблицами, проявлять готовность к уважению иной точки зрения при обсуждении результатов выполненной работы;</i> • <i>объективно оценивать информацию о веществах и химических процессах, критически относиться к псевдонаучной информации, недобросовестной рекламе, касающейся использования различных веществ.</i>
---	---

**Периодический закон и периодическая система химических элементов Д. И. Менделеева.
Строение вещества**

<p>К концу 9 класса ученик научится:</p> <ul style="list-style-type: none"> • классифицировать химические элементы на металлы, неметаллы, элементы, оксиды и гидроксиды которых амфотерны, и инертные элементы (газы) для осознания важности упорядоченности научных знаний; • раскрывать смысл периодического закона Д. И. Менделеева; • описывать и характеризовать табличную форму периодической системы химических элементов; • характеризовать состав атомных ядер и распределение числа электронов по электронным слоям атомов химических элементов малых периодов периодической системы, а также калия и кальция; • различать виды химической связи: ионную, ковалентную полярную, ковалентную неполярную и металлическую; • изображать электронно-ионные формулы веществ, образованных химическими связями разного вида; • выявлять зависимость свойств веществ от строения их кристаллических решёток: ионных, атомных, молекулярных, металлических; • характеризовать химические элементы и их соединения на основе положения элементов в периодической 	<p><i>К концу 9 класса ученик получит возможность научиться:</i></p> <ul style="list-style-type: none"> • <i>осознавать значение теоретических знаний для практической деятельности человека;</i> • <i>описывать изученные объекты как системы, применяя логику системного анализа;</i> • <i>применять знания о закономерностях периодической системы химических элементов для объяснения и предвидения свойств конкретных веществ;</i> • <i>развивать информационную компетенцию посредством углубления знаний об истории становления химической науки, её основных понятий, периодического закона как одного из важнейших законов природы, а также о современных достижениях науки и техники.</i>
---	---

<p>системе и особенностей строения их атомов;</p> <ul style="list-style-type: none"> описывать основные этапы открытия Д. И. Менделеевым периодического закона и периодической системы химических элементов, жизнь и многообразную научную деятельность учёного; характеризовать научное и мировоззренческое значение периодического закона и периодической системы химических элементов Д. И. Менделеева; осознавать научные открытия как результат длительных наблюдений, опытов, научной полемики, преодоления трудностей и сомнений. 	
---	--

Многообразие химических реакций

<p>К концу 8 класса ученик научится:</p> <ul style="list-style-type: none"> объяснять суть химических процессов и их принципиальное отличие от физических; называть признаки и условия протекания химических реакций; устанавливать принадлежность химической реакции к определённому типу по одному из классификационных признаков: 1) по числу и составу исходных веществ и продуктов реакции (реакции соединения, разложения, замещения и обмена); 2) по выделению или поглощению теплоты (реакции экзотермические и эндотермические); 3) по изменению степеней окисления химических элементов (реакции окислительно-восстановительные); 4) по обратимости процесса (реакции обратимые и необратимые); называть факторы, влияющие на скорость химических реакций; называть факторы, влияющие на смещение химического равновесия; составлять уравнения электролитической диссоциации кислот, щелочей, солей; полные и сокращённые ионные уравнения реакций обмена; уравнения окислительно-восстановительных реакций; прогнозировать продукты химических реакций по формулам/названиям исходных веществ; определять исходные вещества по формулам/названиям продуктов реакции; составлять уравнения реакций, соответствующих последовательности («цепочке») превращений неорганических веществ различных классов; выявлять в процессе эксперимента признаки, свидетельствующие о протекании химической реакции; приготавливать растворы с определённой массовой долей растворённого вещества; определять характер среды водных растворов кислот и щелочей по изменению окраски индикаторов; проводить качественные реакции, подтверждающие наличие в водных растворах веществ отдельных катионов и анионов. 	<p><i>К концу 8 класса ученик получит возможность научиться:</i></p> <ul style="list-style-type: none"> <i>составлять молекулярные и полные ионные уравнения по сокращённым ионным уравнениям;</i> <i>приводить примеры реакций, подтверждающих существование взаимосвязи между основными классами неорганических веществ;</i> <i>прогнозировать результаты воздействия различных факторов на изменение скорости химической реакции;</i> <i>прогнозировать результаты воздействия различных факторов на смещение химического равновесия.</i>
---	--

Многообразие веществ

К концу 9 класса ученик научится:	<i>К концу 9 класса ученик</i>
-----------------------------------	--------------------------------

<ul style="list-style-type: none"> • определять принадлежность неорганических веществ к одному из изученных классов/групп: металлы и неметаллы, оксиды, основания, кислоты, соли; • составлять формулы веществ по их названиям; • определять валентность и степень окисления элементов в веществах; • составлять формулы неорганических соединений по валентностям и степеням окисления элементов, а также зарядам ионов, указанным в таблице растворимости кислот, оснований и солей; • объяснять закономерности изменения физических и химических свойств простых веществ (металлов и неметаллов) и их высших оксидов, образованных элементами второго и третьего периодов; • называть общие химические свойства, характерные для групп оксидов: кислотных, основных, амфотерных; • называть общие химические свойства, характерные для каждого из классов неорганических веществ: кислот, оснований, солей; • приводить примеры реакций, подтверждающих химические свойства неорганических веществ: оксидов, кислот, оснований и солей; • определять вещество-окислитель и вещество-восстановитель в окислительно-восстановительных реакциях; • составлять окислительно-восстановительный баланс (для изученных реакций) по предложенным схемам реакций; • проводить лабораторные опыты, подтверждающие химические свойства основных классов неорганических веществ; • проводить лабораторные опыты по получению и собиранию газообразных веществ: водорода, кислорода, углекислого газа, аммиака; составлять уравнения соответствующих реакций. 	<p><i>получит возможность научиться:</i></p> <ul style="list-style-type: none"> • прогнозировать химические свойства веществ на основе их состава и строения; • прогнозировать способность вещества проявлять окислительные или восстановительные свойства с учётом степеней окисления элементов, входящих в его состав; • выявлять существование генетической взаимосвязи между веществами в ряду: простое вещество — оксид — гидроксид — соль; • характеризовать особые свойства концентрированных серной и азотной кислот; • приводить примеры уравнений реакций, лежащих в основе промышленных способов получения аммиака, серной кислоты, чугуна и стали; • описывать физические и химические процессы, являющиеся частью круговорота веществ в природе; • организовывать, проводить ученические проекты по исследованию свойств веществ, имеющих важное практическое значение.
---	---

УЧЕБНО - ТЕМАТИЧЕСКИЙ ПЛАН

8 класс.				
Содержание программы	Количество часов	в том числе:		
		лабораторные опыты	практические работы	контрольные работы
Введение	4	2		
Тема 1. Атомы химических элементов	9	3		1
Тема 2. Простые вещества	6	2		1
Тема 3. Соединения химических элементов	14	8		1
Тема 4. Изменения, происходящие с веществами	12	2		1
Тема 5. Практикум 1. Простейшие операции с веществом	3		3	
Тема 6. Растворение. Растворы. Свойства растворов электролитов	18	17		1

Тема 7. Практикум 2. Свойства растворов электролитов (1ч)	1		1	
Резерв	2			
	70	35	4	5
9 класс				
Введение. Общая характеристика химических элементов и химических реакций. Периодический закон и Периодическая система химических элементов Д. И. Менделеева	10	11		1
Тема 1. Металлы	14	8		1
Тема 2. Практикум 1. Свойства металлов и их соединений	2		2	
Тема 3. Неметаллы	25	22		1
Тема 4. Практикум 2. Свойства соединений неметаллов	3		3	
Тема 5. Обобщение знаний по химии за курс основной школы. Подготовка к государственной итоговой аттестации (ГИА)	10			1
Резерв	4			
	68	41	5	4

СОДЕРЖАНИЕ УЧЕБНОГО ПРЕДМЕТА

8 класс

(2 ч в неделю, всего 68 ч)

Введение (4 ч)

Предмет химии. Вещества. Превращения веществ. Роль химии в жизни человека. Краткие сведения по истории развития химии. Основоположники отечественной химии. Знаки (символы) химических элементов. Таблица Д. И. Менделеева. Химические формулы. Относительная атомная и молекулярная массы. Массовая доля элемента в соединении

Демонстрации. 1. Модели (шаростержневые и Стюарта— Бриглеба) различных простых и сложных веществ. 2. Коллекция стеклянной химической посуды. 3. Коллекция материалов и изделий из них на основе алюминия. 4. Взаимодействие мрамора с кислотой и помутнение известковой воды.

Лабораторные опыты.

1. Сравнение свойств твердых кристаллических веществ и растворов.
2. Сравнение скорости испарения воды, одеколona и этилового спирта с фильтровальной бумаги.

Предметные результаты обучения

Учащийся должен *уметь*:

- использовать при характеристике веществ понятия: «атом», «молекула», «химический элемент», «химический знак, или символ», «вещество», «простое вещество», «сложное вещество», «свойства веществ», «химические явления», «физические явления», «коэффициенты», «индексы», «относительная атомная масса», «относительная молекулярная масса», «массовая доля элемента»;
- знать: предметы изучения естественнонаучных дисциплин, в том числе химии; химические символы: Al, Ag, C, Ca, Cl, Si, Fe, H, K, N, Mg, Na, O, P, S, Si, Zn, их названия и произношение; классифицировать вещества по составу на простые и сложные; различать: тела и вещества; химический элемент и простое вещество;
- описывать: формы существования химических элементов (свободные атомы, простые вещества, сложные вещества); табличную форму Периодической системы химических элементов; положение элемента в таблице Д. И. Менделеева, используя понятия «период», «группа», «главная подгруппа», «побочная подгруппа»; свойства веществ (твердых, жидких, газообразных);
- объяснять сущность химических явлений (с точки зрения атомно-молекулярного учения) и их принципиальное отличие от физических явлений;
- характеризовать: основные методы изучения естественных дисциплин (наблюдение, эксперимент, моделирование); вещество по его химической формуле согласно плану: качественный состав, тип

вещества (простое или сложное), количественный состав, относительная молекулярная масса, соотношение масс элементов в веществе, массовые доли элементов в веществе (для сложных веществ); роль химии (положительную и отрицательную) в жизни человека, аргументировать свое отношение к этой проблеме;

- вычислять относительную молекулярную массу вещества и массовую долю химического элемента в соединениях;
- проводить наблюдения свойств веществ и явлений, происходящих с веществами;
- соблюдать правила техники безопасности при проведении наблюдений и лабораторных опытов.

Метапредметные результаты обучения

Учащийся должен *уметь*:

- определять проблемы, т. е. устанавливать несоответствие между желаемым и действительным;
- составлять сложный план текста;
- владеть таким видом изложения текста, как повествование; под руководством учителя проводить непосредственное наблюдение;
- под руководством учителя оформлять отчет, включающий описание наблюдения, его результатов, выводов;
- использовать такой вид мысленного (идеального) моделирования, как знаковое моделирование (на примере знаков химических элементов, химических формул);
- использовать такой вид материального (предметного) моделирования, как физическое моделирование (на примере моделирования атомов и молекул);
- получать химическую информацию из различных источников; определять объект и аспект анализа и синтеза; определять компоненты объекта в соответствии с аспектом анализа и синтеза;
- осуществлять качественное и количественное описание компонентов объекта;
- определять отношения объекта с другими объектами; определять существенные признаки объекта.

Тема 1. Атомы химических элементов (9 ч)

Основные сведения о строении атомов. Состав атомных ядер: протоны и нейтроны. Изотопы Электроны. Строение электронных оболочек атомов элементов № 1 — 20 в таблице Д. И. Менделеева. Металлические и неметаллические свойства элементов. Изменение свойств химических элементов по группам и периодам. Ионная химическая связь. Ковалентная неполярная химическая связь. Электроотрицательность. Ковалентная полярная химическая. Металлическая химическая связь. Контрольная работа №1 «Атомы химических элементов»

Демонстрации.

5. Модели атомов химических элементов.

6. Периодическая система химических элементов Д. И. Менделеева (различные формы).

Лабораторные опыты. 3. Моделирование принципа действия сканирующего микроскопа. 4.

Изготовление моделей молекул бинарных соединений. 5. Изготовление модели, иллюстрирующей свойства металлической связи.

Предметные результаты обучения

Учащийся должен *уметь*:

- использовать при характеристике атомов понятия: «протон», «нейтрон», «электрон», «химический элемент», «массовое число», «изотоп», «электронный слой», «энергетический уровень», «элементы-металлы», «элементы-неметаллы»; при характеристике веществ понятия «ионная связь», «ионы», «ковалентная неполярная связь», «ковалентная полярная связь», «электроотрицательность», «валентность», «металлическая связь»;
- описывать состав и строение атомов элементов с порядковыми номерами 1—20 в Периодической системе химических элементов Д. И. Менделеева;
- составлять схемы распределения электронов по электронным слоям в электронной оболочке атомов; схемы образования разных типов химической связи (ионной, ковалентной, металлической);
- объяснять закономерности изменения свойств химических элементов (зарядов ядер атомов, числа электронов на внешнем электронном слое, число заполняемых электронных слоев, радиус атома, электроотрицательность, металлические и неметаллические свойства) в периодах и группах (главных подгруппах) Периодической системы химических элементов Д. И. Менделеева с точки зрения теории строения атома;
- сравнивать свойства атомов химических элементов, находящихся в одном периоде или главной подгруппе Периодической системы химических элементов Д. И. Менделеева (зарядов ядер атомов, числа электронов на внешнем электронном слое, число заполняемых электронных слоев, радиус атома, электроотрицательность, металлические и неметаллические свойства);
- давать характеристику химических элементов по их положению в Периодической системе

химических элементов Д. И. Менделеева (химический знак, порядковый номер, период, группа, подгруппа, относительная атомная масса, строение атома — заряд ядра, число протонов и нейтронов в ядре, общее число электронов, распределение электронов по электронным слоям); определять тип химической связи по формуле вещества; приводить примеры веществ с разными типами химической связи;

- характеризовать механизмы образования ковалентной связи (обменный), ионной связи, металлической связи;
- устанавливать причинно-следственные связи: состав вещества — тип химической связи;
- составлять формулы бинарных соединений по валентности;
- находить валентность элементов по формуле бинарного соединения.

Метапредметные результаты обучения

Учащийся должен *уметь*.

- формулировать гипотезу по решению проблем; составлять план выполнения учебной задачи, решения проблем творческого и поискового характера, выполнения проекта совместно с учителем;
- составлять тезисы текста;
- владеть таким видом изложения текста, как описание; использовать такой вид мысленного (идеального) моделирования, как знаковое моделирование (на примере составления схем образования химической связи);
- использовать такой вид материального (предметного) моделирования, как аналоговое моделирование;
- использовать такой вид материального (предметного) моделирования, как физическое моделирование (на примере моделей строения атомов);
- определять объекты сравнения и аспект сравнения объектов; выполнять неполное однолинейное сравнение;
- выполнять неполное комплексное сравнение; выполнять полное однолинейное сравнение.

Тема 2. Простые вещества (6 ч)

Простые вещества-металлы Простые вещества-неметаллы, их сравнение с металлами. Аллотропия. Количество вещества. Молярный объем газообразных веществ. Решение задач с использованием понятий «количество вещества», «постоянная Авогадро», «молярная масса», «молярный объем газов»

Контрольная работа №2 «Простые вещества».

Демонстрации.

7. Получение озона.

8. Образцы белого и серого олова, белого и красного фосфора.

9. Некоторые металлы и неметаллы с количеством вещества 1 моль. Молярный объем газообразных веществ.

Лабораторные опыты.

6. Ознакомление с коллекцией металлов.

7. Ознакомление с коллекцией неметаллов.

Предметные результаты обучения

Учащийся должен *уметь*:

- использовать при характеристике веществ понятия: «металлы», «пластичность», «теплопроводность», «электропроводность», «неметаллы», «аллотропия», «аллотропные видоизменения, или модификации»;
- описывать положение элементов-металлов и элементов- неметаллов в Периодической системе химических элементов Д. И. Менделеева;
- классифицировать простые вещества на металлы и неметаллы, элементы;
- определять принадлежность неорганических веществ к одному из изученных классов — металлы и неметаллы;
- доказывать относительность деления простых веществ на металлы и неметаллы;
- характеризовать общие физические свойства металлов; устанавливать причинно-следственные связи между строением атома и химической связью в простых веществах — металлах и неметаллах;
- объяснять многообразие простых веществ таким фактором, как аллотропия;
- описывать свойства веществ (на примерах простых веществ — металлов и неметаллов);
- соблюдать правила техники безопасности при проведении наблюдений и лабораторных опытов;
- использовать при решении расчетных задач понятия: «количество вещества», «моль», «постоянная Авогадро», «молярная масса», «молярный объем газов», «нормальные условия»;
- проводить расчеты с использованием понятий: «количество вещества», «молярная масса»,

«молярный объем газов», «постоянная Авогадро».

Метапредметные результаты обучения

Учащийся должен *уметь*:

- составлять конспект текста;
- самостоятельно использовать непосредственное наблюдение; самостоятельно оформлять отчет, включающий описание наблюдения, его результатов, выводов;
- выполнять полное комплексное сравнение; выполнять сравнение по аналогии.

Тема 3. Соединения химических элементов (14ч)

Степень окисления. Основы номенклатуры бинарных соединений. Оксиды Основания. Кислоты. Соли как производные кислот и оснований. . Аморфные и кристаллические вещества. Чистые вещества и смеси. Массовая и объемная доли компонентов в смеси. Расчеты, связанные с понятием «доля». Обобщение и систематизация знаний по теме «Соединения химических элементов».

Контрольная работа №3 «Соединения химических элементов»

Демонстрации.

10. Образцы оксидов, кислот, оснований и солей.
11. Модели кристаллических решеток хлорида натрия, алмаза, оксида углерода (IV).
12. Кислотно-щелочные индикаторы, изменение их окраски в различных средах.
13. Универсальный индикатор и изменение его окраски в различных средах.
14. Шкала pH.

Лабораторные опыты.

8. Ознакомление с коллекцией оксидов.
9. Ознакомление со свойствами аммиака.
10. Качественная реакция на углекислый газ.
11. Определение pH растворов кислоты, щелочи и воды.
12. Определение pH лимонного и яблочного соков на срезе плодов.
13. Ознакомление с коллекцией солей.
14. Ознакомление с коллекцией веществ с разным типом кристаллической решетки. Изготовление моделей кристаллических решеток.
15. Ознакомление с образцом горной породы.

Предметные результаты обучения

Учащийся должен *уметь*:

- использовать при характеристике веществ понятия: «степень окисления», «валентность», «оксиды», «основания», «щелочи», «качественная реакция», «индикатор», «кислоты», «кислородсодержащие кислоты», «бескислородные кислоты», «кислотная среда», «щелочная среда», «нейтральная среда», «шкала pH», «соли», «аморфные вещества», «кристаллические вещества», «кристаллическая решетка», «ионная кристаллическая решетка», «атомная кристаллическая решетка», «молекулярная кристаллическая решетка», «металлическая кристаллическая решетка», «смеси»;
- классифицировать сложные неорганические вещества по составу на оксиды, основания, кислоты и соли; основания, кислоты и соли по растворимости в воде; кислоты по основности и содержанию кислорода;
- определять принадлежность неорганических веществ к одному из изученных классов (оксиды, летучие водородные соединения, основания, кислоты, соли) по формуле;
- описывать свойства отдельных представителей оксидов (на примере воды, углекислого газа, негашеной извести), летучих водородных соединений (на примере хлороводорода и аммиака), оснований (на примере гидроксидов натрия, калия и кальция), кислот (на примере серной кислоты) и солей (на примере хлорид натрия, карбоната кальция, фосфата кальция);
- определять валентность и степень окисления элементов в веществах;
- составлять формулы оксидов, оснований, кислот и солей по валентностям и степеням окисления элементов, а также зарядам ионов, указанным в таблице растворимости кислот, оснований и солей;
- составлять названия оксидов, оснований, кислот и солей; сравнивать валентность и степень окисления; оксиды, основания, кислоты и соли по составу;
- использовать таблицу растворимости для определения растворимости веществ;
- устанавливать генетическую связь между оксидом и гидроксидом и наоборот; причинно-следственные связи между строением атома, химической связью и типом кристаллической решетки химических соединений;
- характеризовать атомные, молекулярные, ионные металлические кристаллические решетки; среду раствора с помощью шкалы pH;
- приводить примеры веществ с разными типами кристаллической решетки;

- проводить наблюдения за свойствами веществ и явлениями, происходящими с веществами;
- соблюдать правила техники безопасности при проведении наблюдений и опытов;
- исследовать среду раствора с помощью индикаторов; экспериментально различать кислоты и щелочи, пользуясь индикаторами;
- использовать при решении расчетных задач понятия «массовая доля элемента в веществе», «массовая доля растворенного вещества», «объемная доля газообразного вещества»;
- проводить расчеты с использованием понятий «массовая доля элемента в веществе», «массовая доля растворенного вещества», «объемная доля газообразного вещества».

Метапредметные результаты обучения

- Учащийся должен *уметь*:
- составлять на основе текста таблицы, в том числе с применением средств ИКТ;
- под руководством учителя проводить опосредованное наблюдение;
- под руководством учителя оформлять отчет, включающий описание эксперимента, его результатов, выводов;
- осуществлять индуктивное обобщение (от единичного достоверного к общему вероятностному), т. е. определять общие существенные признаки двух и более объектов и фиксировать их в форме понятия или суждения;
- осуществлять дедуктивное обобщение (подведение единичного достоверного под общее достоверное), т. е. актуализировать понятие или суждение, и отождествлять с ним соответствующие существенные признаки одного или более объектов; определять аспект классификации; осуществлять классификацию;
- знать и использовать различные формы представления классификации.

Тема 4. Изменения, происходящие с веществами (12 ч)

Физические явления. Разделение смесей. Химические явления. Условия и признаки протекания химических реакций. Закон сохранения массы веществ. Химические уравнения. Расчеты по химическим уравнениям. Реакции разложения. Понятие о скорости химической реакции и катализаторах.

Реакции соединения. Цепочки переходов. Реакции замещения. Ряд активности металлов.

Реакции обмена. Правило Бертолле. Типы химических реакций на примере свойств воды. Понятие о гидролизе. Контрольная работа № 4 «Изменения, происходящие с веществами»

Демонстрации.

15. Примеры физических явлений: а) плавление парафина; б) возгонка иода или бензойной кислоты; в) растворение окрашенных солей; г) диффузия душистых веществ с горящей лампочки накаливания.

16. Примеры химических явлений: II) горение магния, фосфора; б) взаимодействие соляной кислоты с мрамором или мелом; в) получение гидроксида меди (II);

г) растворение полученного гидроксида в кислотах; д) взаимодействие оксида меди (II) с серной кислотой при нагревании; е) разложение перманганата калия; ж) разложение пероксида водорода с помощью диоксида марганца и катализатора картофеля или моркови; з) взаимодействие разбавленных кислот с металлами.

Лабораторные опыты.

16. Прокаливание меди в пламени спиртовки.

17. Замещение меди в растворе хлорида меди (II) железом.

Предметные результаты обучения

Учащийся должен *уметь*:

- использовать при характеристике веществ понятия: «дистилляция», «перегонка», «кристаллизация», «выпаривание», «фильтрование», «возгонка, или сублимация», «отстаивание», «центрифугирование», «химическая реакция», «химическое уравнение», «реакции соединения», «реакции разложения», «реакции обмена», «реакции замещения», «реакции нейтрализации», «экзотермические реакции», «эндотермические реакции», «реакции горения», «катализаторы», «ферменты», «обратимые реакции», «необратимые реакции», «каталитические реакции», «пекаталитические реакции», «ряд активности металлов», «гидролиз»;
- устанавливать причинно-следственные связи между физическими свойствами веществ и способом разделения смесей;
- объяснять закон сохранения массы веществ с точки зрения атомно-молекулярного учения;
- составлять уравнения химических реакций на основе закона сохранения массы веществ;
- описывать реакции с помощью естественного (русского или родного) языка и языка химии;

- классифицировать химические реакции по числу и составу исходных веществ и продуктов реакции; тепловому эффекту; направлению протекания реакции; участию катализатора;
- использовать таблицу растворимости для определения возможности протекания реакций обмена; электрохимический ряд напряжений (активности) металлов для определения возможности протекания реакций между металлами и водными растворами кислот и солей;
- наблюдать и описывать признаки и условия течения химических реакций, делать выводы на основании анализа наблюдений за экспериментом;
- проводить расчеты по химическим уравнениям на нахождение количества, массы или объема продукта реакции по количеству, массе или объему исходного вещества; с использованием понятия «доля», когда исходное вещество дано в виде раствора с заданной массовой долей растворенного вещества или содержит определенную долю примесей.

Метапредметные результаты обучения

Учащийся должен *уметь*:

- составлять на основе текста схемы, в том числе с применением средств ИКТ;
- самостоятельно оформлять отчет, включающий описание эксперимента, его результатов, выводов;
- использовать такой вид мысленного (идеального) моделирования, как знаковое моделирование (на примере уравнений химических реакций);
- различать объем и содержание понятий; различать родовое и видовое понятия; осуществлять родовидовое определение понятий.

Тема 5. Практикум 1. Простейшие операции с веществом (3 ч)

1. Правила техники безопасности при работе в химическом кабинете. Приемы обращения с лабораторным оборудованием и нагревательными приборами
2. Признаки химических реакций.
3. Приготовление раствора сахара и расчет его массовой доли в растворе.

Предметные результаты обучения

Учащийся должен *уметь*:

- обращаться с лабораторным оборудованием и нагревательными приборами в соответствии с правилами техники безопасности;
- выполнять простейшие приемы работы с лабораторным оборудованием: лабораторным штативом; спиртовкой;
- наблюдать за свойствами веществ и явлениями, происходящими с веществами;
- описывать химический эксперимент с помощью естественного (русского или родного) языка и языка химии;
- делать выводы по результатам проведенного эксперимента;
- готовить растворы с определенной массовой долей растворенного вещества;
- приготовить раствор и рассчитать массовую долю растворенного в нем вещества.

Метапредметные результаты обучения

- Учащийся должен *уметь*:
- самостоятельно использовать опосредованное наблюдение.

Тема 6. Растворение. Растворы. Свойства растворов электролитов (18 ч)

Растворение как физико-химический процесс. Растворимость. Типы растворов .

Электролитическая диссоциация. Основные положения теории электролитической диссоциации.

Ионные уравнения реакций . Кислоты: классификация и свойства в свете. Основания: классификация и свойства в свете ТЭД . Оксиды: классификация и свойства. Соли: классификация и свойства в свете ТЭД. Генетическая связь между классами неорганических веществ.

Контрольная работа №4 «Растворение. Растворы. Свойства растворов электролитов»

Классификация химических реакций. Окислительно-восстановительные реакции. Свойства изученных классов веществ в свете окислительно-восстановительных реакций.

Демонстрации.

17. Испытание веществ и их растворов на электропроводность,
18. Зависимость электропроводности уксусной кислоты от концентрации.
19. Движение окрашенных ионов в электрическом поле.
20. Взаимодействие цинка с серой, соляной кислотой, хлоридом меди (II).
21. Горение магния.
22. Взаимодействие хлорной и сероводородной воды.

Лабораторные опыты.

18. Взаимодействие растворов хлорида натрия и нитрата серебра.
19. Получение нерастворимого гидроксида и взаимодействие его с кислотами.
20. Взаимодействие кислот с основаниями.
21. Взаимодействие кислот с оксидами металлов.
22. Взаимодействие кислот с металлами.
23. Взаимодействие кислот с солями.
24. Взаимодействие щелочей с кислотами.
25. Взаимодействие щелочей с оксидами неметаллов. Взаимодействие щелочей с солями.
27. Получение и свойства нерастворимых оснований.
28. Взаимодействие основных оксидов с кислотами.
29. Взаимодействие основных оксидов с водой.
30. Взаимодействие кислотных оксидов с щелочами.
31. Взаимодействие кислотных оксидов с водой.
32. Взаимодействие солей с кислотами.
33. Взаимодействие солей с щелочами.
34. Взаимодействие солей с солями.
35. Взаимодействие растворов солей с металлами.

Предметные результаты обучения

Учащийся должен *уметь*:

- использовать при характеристике превращений веществ понятия: «раствор», «электролитическая диссоциация», «электролиты», «неэлектролиты», «степень диссоциации», «сильные электролиты», «слабые электролиты», «катионы», «анионы», «кислоты», «основания», «соли», «ионные реакции», «несолеобразующие оксиды», «солеобразующие оксиды», «основные оксиды», «кислотные оксиды», «средние соли», «кислые соли», «основные соли», «генетический ряд», «окислительно-восстановительные реакции», «окислитель», «восстановитель», «окисление», «восстановление»;
- описывать растворение как физико-химический процесс; иллюстрировать примерами основные положения теории электролитической диссоциации; генетическую взаимосвязь между веществами (простое вещество — оксид — гидроксид — соль);
- характеризовать общие химические свойства кислотных и основных оксидов, кислот, оснований и солей с позиций теории электролитической диссоциации; сущность электролитической диссоциации веществ с ковалентной полярной и ионной химической связью; сущность окислительно-восстановительных реакций;
- приводить примеры реакций, подтверждающих химические свойства кислотных и основных оксидов, кислот, оснований и солей; существование взаимосвязи между основными классами неорганических веществ;
- классифицировать химические реакции по «изменению степеней окисления элементов, образующих реагирующие вещества»;
- составлять уравнения электролитической диссоциации кислот, оснований и солей; молекулярные, полные и сокращенные ионные уравнения реакций с участием электролитов; уравнения окислительно-восстановительных реакций, используя метод электронного баланса; уравнения реакций, соответствующих последовательности («цепочке») превращений неорганических веществ различных классов;
- определять окислитель и восстановитель, окисление и восстановление в окислительно-восстановительных реакциях;
- устанавливать причинно-следственные связи: класс вещества — химические свойства вещества;
- наблюдать и описывать реакции между электролитами с помощью естественного (русского или родного) языка и языка химии;
- проводить опыты, подтверждающие химические свойства основных классов неорганических веществ.

Метапредметные результаты обучения

Учащийся должен *уметь*:

- делать пометки, выписки, цитирование текста;
- составлять доклад;
- составлять на основе текста графики, в том числе с применением средств ИКТ;
- владеть таким видом изложения текста, как рассуждение; использовать такой вид мысленного (идеального) моделирования, как знаковое моделирование (на примере уравнений реакций диссоциации, ионных уравнений реакций, полуреакций окисления-восстановления);
- различать компоненты доказательства (тезис, аргументы и форму доказательства);
- осуществлять прямое индуктивное доказательство.

Тема 7. Практикум 2. Свойства растворов электролитов (1ч)

4. Решение экспериментальных задач.

Предметные результаты обучения

Учащийся должен *уметь*:

- обращаться с лабораторным оборудованием и нагревательными приборами в соответствии с правилами техники безопасности;
- выполнять простейшие приемы обращения с лабораторным оборудованием: лабораторным штативом, спиртовкой;
- наблюдать за свойствами веществ и явлениями, происходящими с веществами;
- описывать химический эксперимент с помощью естественного (русского или родного) языка и языка химии;
- делать выводы по результатам проведенного эксперимента.

Метапредметные результаты обучения

Учащийся должен *уметь*:

- определять, исходя из учебной задачи, необходимость непосредственного или опосредованного наблюдения;
- самостоятельно формировать программу эксперимента.

Резерв – 1ч

9 КЛАСС

(2 ч в неделю, всего 68 ч)

Введение. Общая характеристика химических элементов и химических реакций. Периодический закон и Периодическая система химических элементов Д. И. Менделеева (10 ч)

Характеристика химического элемента на основании его положения в Периодической системе Д. И. Менделеева. Амфотерные оксиды и гидроксиды. Периодический закон и Периодическая система Д. И. Менделеева в свете учения о строении атома. Химическая организация живой и неживой природы. Классификация химических реакций по различным основаниям. Понятие о скорости химической реакции. Катализаторы

Контрольная №1 «Введение. Общая характеристика химических элементов и химических реакций. Периодический закон и Периодическая система химических элементов Д. И. Менделеева»

Демонстрации.

1. Различные формы таблицы Д. И. Менделеева.
2. Модели атомов элементов 1—3-го периодов.
3. Модель строения земного шара (поперечный разрез).
4. Зависимость скорости химической реакции от природы реагирующих веществ.
5. Зависимость скорости химической реакции от концентрации реагирующих веществ.
6. Зависимость скорости химической реакции от площади соприкосновения реагирующих веществ («кипящий слой»).
7. Зависимость скорости химической реакции от температуры реагирующих веществ.
8. Гомогенный и гетерогенный катализ.
9. Ферментативный катализ.
10. Ингибирование.

Лабораторные опыты.

1. Получение гидроксида цинка и исследование его свойств.
2. Моделирование построения Периодической системы химических элементов Д. И. Менделеева.
3. Замещение железом меди в растворе сульфата меди (II).
4. Зависимость скорости химической реакции от природы реагирующих веществ на примере взаимодействия кислот с металлами.
5. Зависимость скорости химической реакции от концентрации реагирующих веществ на примере взаимодействия цинка с соляной кислотой различной концентрации.
6. Зависимость скорости химической реакции от площади соприкосновения реагирующих веществ.
7. Моделирование «кипящего слоя».
8. Зависимость скорости химической реакции от температуры реагирующих веществ на примере взаимодействия оксида меди (II) с раствором серной кислоты различной температуры.
9. Разложение пероксида водорода с помощью оксида марганца (IV) и катализатора.
10. Обнаружение катализатора в некоторых пищевых продуктах.
11. Ингибирование взаимодействия кислот с металлами уротропином.

Предметные результаты обучения

Учащийся должен *уметь*:

- использовать при характеристике превращений веществ понятия: «химическая реакция», «реакции соединения», «реакции
- разложения», «реакции обмена», «реакции замещения», «реакции нейтрализации», «экзотермические реакции», «эндотермические реакции», «обратимые реакции», «необратимые реакции», «окислительно-восстановительные реакции», «гомогенные реакции», «гетерогенные реакции», «каталитические реакции», «некаталитические реакции», «тепловой эффект химической реакции», «скорость химической реакции», «катализатор»;
- характеризовать химические элементы 1—3-го периодов по
- их положению в Периодической системе химических элементов Д. И. Менделеева: химический знак, порядковый номер, период, группа, подгруппа, относительная атомная масса, строение атома (заряд ядра, число протонов и нейтронов в ядре, общее число электронов, распределение электронов по электронным слоям, простое вещество, формула, название и тип высшего оксида и гидроксида, летучего водородного соединения (для неметаллов));
- характеризовать общие химические свойства амфотерных оксидов и гидроксидов;
- приводить примеры реакций, подтверждающих химические свойства амфотерных оксидов и гидроксидов;
- давать характеристику химических реакций по числу и составу исходных веществ и продуктов реакции; тепловому эффекту; направлению протекания реакции; изменению степеней окисления элементов; агрегатному состоянию исходных веществ; участию катализатора;
- объяснять и приводить примеры влияния некоторых факторов (природа реагирующих веществ, концентрация веществ, давление, температура, катализатор, поверхность соприкосновения реагирующих веществ) на скорость химических реакций;
- наблюдать и описывать уравнения реакций между веществами с помощью естественного (русского или родного) языка и языка химии;
- проводить опыты, подтверждающие химические свойства амфотерных оксидов и гидроксидов; зависимость скорости химической реакции от различных факторов (природа реагирующих веществ, концентрация веществ, давление, температура, катализатор, поверхность соприкосновения реагирующих веществ).

Метапредметные результаты обучения

Учащийся должен *уметь*:

- определять цель учебной деятельности с помощью учителя и самостоятельно, искать средства ее осуществления, работая по плану, сверять свои действия с целью и при необходимости исправлять ошибки с помощью учителя и самостоятельно; составлять аннотацию текста;
- создавать модели с выделением существенных характеристик объекта и представлением их в пространственно-графической или знаково-символической форме;
- определять виды классификации (естественную и искусственную);
- осуществлять прямое дедуктивное доказательство.

Тема 1. Металлы (14 ч)

Век медный, бронзовый, железный. Положение элементов-металлов в Периодической системе Д. И. Менделеева и особенности строения их атомов. Физические свойства металлов. Сплавы. Химические свойства металлов. Металлы в природе. Общие способы их получения. Понятие о коррозии металлов

Общая характеристика элементов IA группы. Соединения щелочных металлов. Щелочноземельные металлы. Соединения щелочноземельных Алюминий и его соединения. Железо и его соединения.

Контрольная работа №2 «Металлы»

Демонстрации.

11. Образцы щелочных и щелочноземельных металлов.
12. Образцы сплавов.
13. Взаимодействие натрия, лития и кальция с водой.
14. Взаимодействие натрия и магния с кислородом.
15. Взаимодействие металлов с неметаллами.
16. Получение гидроксидов железа (II) и (III).

Лабораторные опыты.

12. Взаимодействие растворов кислот и солей с металлами.
13. Ознакомление с рудами железа.
14. Окрашивание пламени солями щелочных металлов.
15. Взаимодействие кальция с водой.
16. Получение гидроксида кальция и исследование его свойств.

17. Получение гидроксида алюминия и исследование его свойств.
18. Взаимодействие железа с соляной кислотой.
19. Получение гидроксидов железа (II) и (III) и изучение их свойств.

Предметные результаты обучения

Учащийся должен *уметь*:

- использовать при характеристике металлов и их соединений понятия: «металлы», «ряд активности металлов», «щелочные металлы», «щелочноземельные металлы», использовать их при характеристике металлов;
- давать характеристику химических элементов-металлов (щелочных металлов, магния, кальция, алюминия, железа) по их положению в Периодической системе химических элементов Д. И. Менделеева (химический знак, порядковый номер, период, группа, подгруппа, относительная атомная масса, строение атома (заряд ядра, число протонов и нейтронов в ядре, общее число электронов, распределение электронов по электронным слоям), простое вещество, формула, название и тип высшего оксида и гидроксида);
- называть соединения металлов и составлять их формулы по названию;
- характеризовать строение, общие физические и химические свойства простых веществ-металлов;
- объяснять зависимость свойств (или предсказывать свойства) химических элементов-металлов (радиус, металлические свойства элементов, окислительно-восстановительные свойства элементов) и образуемых ими соединений (кислотно-основные свойства высших оксидов и гидроксидов, окислительно-восстановительные свойства) от положения в Периодической системе химических элементов Д. И. Менделеева;
- описывать общие химические свойства металлов с помощью естественного (русского или родного) языка и языка химии;
- составлять молекулярные уравнения реакций, характеризующих химические свойства металлов и их соединений, а также электронные уравнения процессов окисления-восстановления; уравнения электролитической диссоциации; молекулярные, полные и сокращенные ионные уравнения реакций с участием электролитов;
- устанавливать причинно-следственные связи между строением атома, химической связью, типом кристаллической решетки металлов и их соединений, их общими физическими и химическими свойствами;
- описывать химические свойства щелочных и щелочноземельных металлов, а также алюминия и железа и их соединений с помощью естественного (русского или родного) языка и языка химии;
- выполнять, наблюдать и описывать химический эксперимент по распознаванию важнейших катионов металлов, гидроксид-ионов;
- экспериментально исследовать свойства металлов и их соединений, решать экспериментальные задачи по теме «Металлы»;
- описывать химический эксперимент с помощью естественного (русского или родного) языка и языка химии;
- проводить расчеты по химическим формулам и уравнениям реакций, протекающих с участием металлов и их соединений.

Метапредметные результаты обучения

Учащийся должен *уметь*:

- работать по составленному плану, используя наряду с основными и дополнительные средства (справочную литературу, сложные приборы, средства ИКТ);
- с помощью учителя отбирать для решения учебных задач необходимые словари, энциклопедии, справочники, электронные диски;
- сопоставлять и отбирать информацию, полученную из различных источников (словари, энциклопедии, справочники, электронные диски, сеть Интернет);
- представлять информацию в виде таблиц, схем, опорного конспекта, в том числе с применением средств ИКТ;
- оформлять свои мысли в устной и письменной речи с учетом своих учебных и жизненных речевых ситуаций, в том числе с применением средств ИКТ;
- составлять рецензию на текст; осуществлять доказательство от противного.

Тема 2. Практикум 1. Свойства металлов и их соединений (2 ч)

1. Решение экспериментальных задач на распознавание и получение соединений металлов.

Предметные результаты обучения

Учащийся должен *уметь*:

- обращаться с лабораторным оборудованием и нагревательными приборами в соответствии с правилами техники безопасности;
- наблюдать за свойствами металлов и их соединений и явлениями, происходящими с ними;

- описывать химический эксперимент с помощью естественного (русского или родного) языка и языка химии;
- делать выводы по результатам проведенного эксперимента.

Метапредметные результаты обучения

Учащийся должен *уметь*:

- определять, исходя из учебной задачи, необходимость использования наблюдения или эксперимента.

Тема 3. Неметаллы (25 ч)

Общая характеристика неметаллов. Общие химические свойства неметаллов. Неметаллы в природе и способы их получения. Водород. Вода. Галогены. Соединения галогенов. Кислород. Сера, ее физические и химические свойства. Соединения серы. Серная кислота как электролит и ее соли. Серная кислота как окислитель. Получение и применение серной кислоты. Азот и его свойств. Аммиак и его свойства. Соли аммония. Оксиды азота. Азотная кислота как электролит, ее применение. Азотная кислота как окислитель, ее получение. Фосфор. Соединения фосфора. Понятие о фосфорных удобрениях. Углерод. Оксиды углерода. Угольная кислота и ее соли. Жесткость воды и способы ее устранения. Кремний. Соединения кремния. Силикатная промышленность. Контрольная работа №3 «Неметаллы»

Демонстрации.

17. Образцы галогенов — простых веществ.
18. Взаимодействие галогенов с натрием, с алюминием.
19. Вытеснение хлором брома или иода из растворов их солей.
20. Взаимодействие серы с металлами, водородом и кислородом.
21. Взаимодействие концентрированной азотной кислоты с медью.
22. Поглощение углем растворенных веществ или газов.
23. Восстановление меди из ее оксида углем.
24. Образцы природных соединений хлора, серы, фосфора, углерода, кремния.
25. Образцы важнейших для народного хозяйства сульфатов, нитратов, карбонатов, фосфатов.
26. Образцы стекла, керамики, цемента.

Лабораторные опыты.

20. Получение и распознавание водорода.
21. Исследование поверхностного натяжения воды.
22. Растворение перманганата калия или медного купороса в воде.
23. Гидратация обезвоженного сульфата меди (II).
24. Изготовление гипсового отпечатка.
25. Ознакомление с коллекцией бытовых фильтров.
26. Ознакомление с составом минеральной воды.
27. Качественная реакция на галогенид-ионы.
28. Получение и распознавание кислорода.
29. Горение серы на воздухе и в кислороде.
30. Свойства разбавленной серной кислоты.
31. Изучение свойств аммиака.
32. Распознавание солей аммония.
33. Свойства разбавленной азотной кислоты.
34. Взаимодействие концентрированной азотной кислоты с медью.
35. Горение фосфора на воздухе и в кислороде.
36. Распознавание фосфатов.
37. Горение угля в кислороде.
38. Получение угольной кислоты и изучение ее свойств.
39. Переход карбонатов в гидрокарбонаты.
40. Разложение гидрокарбоната натрия.
41. Получение кремневой кислоты и изучение ее свойств.

Предметные результаты обучения

Учащийся должен *уметь*:

- использовать при характеристике металлов и их соединений понятия: «неметаллы», «галогены», «аллотропные видоизменения», «жесткость воды», «временная жесткость воды», «постоянная жесткость воды», «общая жесткость воды»;
- давать характеристику химических элементов-неметаллов (водорода, галогенов, кислорода, серы, азота, фосфора, углерода, кремния) по их положению в Периодической системе химических

элементов Д. И. Менделеева (химический знак, порядковый номер, период, группа, подгруппа, относительная атомная масса, строение атома (заряд ядра, число протонов и нейтронов в ядре, общее число электронов, распределение электронов по электронным слоям), простое вещество, формула, название и тип высшего оксида и гидроксида, формула и характер летучего водородного соединения);

- называть соединения неметаллов и составлять их формулы по названию;
- характеризовать строение, общие физические и химические свойства простых веществ-неметаллов;
- объяснять зависимость свойств (или предсказывать свойства) химических элементов-неметаллов (радиус, неметаллические свойства элементов, окислительно-восстановительные свойства элементов) и образуемых ими соединений (кислотно-основные свойства высших оксидов и гидроксидов, летучих водородных соединений, окислительно-восстановительные свойства) от положения в Периодической системе химических элементов Д. И. Менделеева;
- описывать общие химические свойства неметаллов с помощью естественного (русского или родного) языка и языка химии;
- составлять молекулярные уравнения реакций, характеризующих химические свойства неметаллов и их соединений, а также электронные уравнения процессов окисления-восстановления; уравнения электролитической диссоциации;
- молекулярные, полные и сокращенные ионные уравнения реакций с участием электролитов;
- устанавливать причинно-следственные связи между строением атома, химической связью, типом кристаллической решетки неметаллов и их соединений, их общими физическими и химическими свойствами;
- описывать химические свойства водорода, галогенов, кислорода, серы, азота, фосфора, графита, алмаза, кремния и их соединений с помощью естественного (русского или родного) языка и языка химии;
- описывать способы устранения жесткости воды и выполнять соответствующий им химический эксперимент;
- выполнять, наблюдать и описывать химический эксперимент по распознаванию ионов водорода и аммония, сульфат-, карбо-нат-, силикат-, фосфат-, хлорид-, бромид-, иодид-ионов;
- экспериментально исследовать свойства металлов и их соединений, решать экспериментальные задачи по теме «Неметаллы»;
- описывать химический эксперимент с помощью естественного (русского или родного) языка и языка химии;
- проводить расчеты по химическим формулам и уравнениям реакций, протекающих с участием неметаллов и их соединений.

Метапредметные результаты обучения

Учащийся должен *уметь*:

- организовывать учебное взаимодействие в группе (распределять роли, договариваться друг с другом и т. д.);
- предвидеть (прогнозировать) последствия коллективных решений;
- понимать причины своего неуспеха и находить способы выхода из этой ситуации;
- в диалоге с учителем учиться вырабатывать критерии оценки и определять степень успешности выполнения своей работы и работы всех, исходя из имеющихся критериев, совершенствовать критерии оценки и пользоваться ими в ходе оценки и самооценки; отстаивать свою точку зрения, аргументируя ее; подтверждать аргументы фактами; критично относиться к своему мнению;
- слушать других, пытаться принимать другую точку зрения, быть готовым изменить свою точку зрения;
- составлять реферат по определенной форме;
- осуществлять косвенное разделительное доказательство.

Тема 4. Практикум 2. Свойства соединений неметаллов (3 ч)

1. Решение экспериментальных задач по теме «Подгруппа галогенов».
2. Решение экспериментальных задач по теме «Подгруппа кислорода».
3. Получение, собирание и распознавание газов.

Предметные результаты обучения

Учащийся должен *уметь*:

- обращаться с лабораторным оборудованием и нагревательными приборами в соответствии с правилами техники безопасности;
- наблюдать за свойствами неметаллов и их соединений и явлениями, происходящими с ними;
- описывать химический эксперимент с помощью естественного (русского или родного) языка и языка химии;

- делать выводы по результатам проведенного эксперимента.

Метапредметные результаты обучения

Учащийся должен *уметь*:

- определять, исходя из учебной задачи, необходимость использования наблюдения или эксперимента.

Тема 5. Обобщение знаний по химии за курс основной школы. Подготовка к государственной итоговой аттестации (ГИА) (10ч)

Периодический закон и Периодическая система Д. И. Менделеева в свете теории строения атома
Виды химических связей и типы кристаллических решеток. Взаимосвязь строения и свойств веществ.

Классификация химических реакций по различным признакам. Скорость химических реакций.
Диссоциация электролитов в водных растворах. Ионные уравнения реакции. Окислительно-восстановительные реакции. Классификация и свойства неорганических веществ. Тренинг-тестирование по вариантам ГИА прошлых лет и демоверсии

Личностные результаты обучения

Учащийся должен:

знать и понимать:

- основные исторические события, связанные с развитием химии и общества; достижения в области химии и культурные традиции (в частности, научные традиции) своей страны;
- общемировые достижения в области химии; основные принципы и правила отношения к природе; основы здорового образа жизни и здоровьесберегающих технологий;
- правила поведения в чрезвычайных ситуациях, связанных с воздействием различных веществ;
- основные права и обязанности гражданина (в том числе учащегося), связанные с личностным, профессиональным и жизненным самоопределением; социальную значимость и содержание профессий, связанных с химией;

испытывать:

- чувство гордости за российскую химическую науку и уважение к истории ее развития;
- уважение и принятие достижений химии в мире;
- любовь к природе;
- уважение к окружающим (учащимся, учителям, родителям и др.) — уметь слушать и слышать партнера, признавать право каждого на собственное мнение, принимать решения с учетом позиций всех участников; чувство прекрасного и эстетических чувств на основе знакомства с миром веществ и их превращений;
- самоуважение и эмоционально-положительное отношение к себе;

признавать:

- ценность здоровья (своего и других людей);
- необходимость самовыражения, самореализации, социального признания;

осознавать:

- готовность (или неготовность) к самостоятельным поступкам и действиям, ответственность за их результаты;
- готовность (или неготовность) открыто выражать и отстаивать свою позицию и критично относиться к своим поступкам;

проявлять:

- экологическое сознание; доброжелательность, доверие и внимательность к людям, готовность к сотрудничеству и дружбе, оказанию помощи тем, кто в ней нуждается;
- обобщенный, устойчивый и избирательный познавательный интерес, инициативу и любознательность в изучении мира веществ и реакций;
- целеустремленность и настойчивость в достижении целей, готовность к преодолению трудностей; убежденность в возможности познания природы, необходимости разумного использования достижений науки и технологий для развития общества;

уметь:

- устанавливать связь между целью изучения химии и тем, для чего она осуществляется (мотивами);
- выполнять корректирующую самооценку, заключающуюся в контроле за процессом изучения химии и внесении необходимых коррективов, соответствующих этапам и способам изучения курса химии;
- выполнять ретроспективную самооценку, заключающуюся в оценке процесса и результата изучения курса химии основной школы, подведении итогов на основе соотнесения целей и результатов;
- строить жизненные и профессиональные планы с учетом конкретных социально-исторических, политических и экономических условий;

- осознавать собственные ценности и соответствие их принимаемым в жизни решениям;
- вести диалог на основе равноправных отношений и взаимного уважения;
- выделять нравственный аспект поведения и соотносить поступки (свои и других людей) и события с принятыми этическими нормами; в пределах своих возможностей противодействовать действиям и влияниям, представляющим угрозу жизни, здоровью и безопасности личности и общества.

КОНТРОЛЬ УРОВНЯ ДОСТИЖЕНИЯ ПЛАНИРУЕМЫХ РЕЗУЛЬТАТОВ ОСВОЕНИЯ ПРОГРАММЫ

класс	Название контрольной работы	дата
8	Контрольная работа № 1 «Атомы химических элементов»	
	Контрольная работа № 2.» Простые вещества»	
	Контрольная работа № 3.» Соединения химических элементов»	
	Контрольная работа № 4. «Изменения, происходящие с веществами»	
	Итоговая работа за курс химии 8класса	
9	Контрольная работа № 1 «Введение. Общая характеристика химических элементов и химических реакций. Периодический закон и Периодическая система химических элементов Д. И. Менделеева»	
	Контрольная работа № 2 «Металлы»	
	Контрольная работа № 3 « Неметаллы»	
	Итоговая работа за курс химии 9 класса	

Система оценки достижений учащихся

Основная задача и критерий оценки – овладение системой учебных действий с изучаемым учебным материалом.

Система оценки включает в себя внутреннюю (осуществляемую самой школой) и внешнюю (осуществляемая внешними по отношению к школе службами).

Для оценки используется персонифицированная информация и анонимная (неперсонифицированная).

Персонифицированной оценке подлежат только метапредметные и предметные результаты из блока «Выпускник научится».

Оценка достижений реализуется «методом сложения», при котором фиксируется достижение опорного уровня и его превышение.

Для оценивания используются: стандартизированные письменные и устные работы, проекты, практические работы, лабораторные работы, тесты, зачеты, творческие работы, самооанализ, самооценка, наблюдения и пр.

Типы заданий, которые используются для оценки достижений:

по форме ответа: с закрытым ответом и открытым ответом;

по уровню проверяемых знаний, умений, способов действий: базовый и повышенный уровень;

по используемым средствам: задания для письменной или устной беседы, практические задания, лабораторные работы;

по форме проведения: для индивидуальной или групповой работы.

Итоговая оценка складывается из:

накопленных оценок (характеризуют динамику образовательных достижений учащихся);

оценки за стандартизированные итоговые работы (характеризуют уровень присвоения способов действий)

Внутреннюю систему оценки на ступени основного общего образования классифицируется следующим образом и включает процедуры:

индивидуальные результаты учащихся - в сфере развития у них компетентностных умений и навыков, выявляются в ходе психолого-педагогического мониторинга;

предметные результаты - результаты, полученные в процессе оценивания учителями школы на предметном уровне;

внутришкольные результаты - результаты, полученные в ходе административного контроля, итоговой аттестации учащихся (контрольные работы, промежуточные, итоговые, диагностические);

внешкольные результаты - результаты олимпиад, конкурсов, соревнований, конференций и т.п.; результаты, полученные в ходе **независимой внешней оценки** - результаты полученные в ходе ГИА;

неформализованная оценка - портфолио.

Для описания достижений обучающихся целесообразно установить следующие пять уровней:

Уровень	Достижение планируемых результатов	Оценка (отметка)
Базовый уровень достижений	демонстрирует освоение учебных действий с опорной системой знаний в рамках диапазона (круга) выделенных задач. Овладение базовым уровнем является достаточным для продолжения обучения на следующей ступени образования, но не по профильному направлению	с«удовлетворительно» (или отметка «3», отметка «зачтено»).
Повышенный уровень	усвоение опорной системы знаний на уровне осознанного произвольного овладения учебными действиями, достаточный о кругозор, широта (или избирательности) интересов. Такие обучающиеся могут быть вовлечены в проектную деятельность по предмету и сориентированы на продолжение обучения в старших классах по данному профилю.	оценка «хорошо» (отметка «4»);
Высокий уровень	Более полное (по сравнению с предыдущим) усвоение опорной системы знаний на уровне осознанного	оценка «отлично»

	произвольного овладения учебными действиями, достаточный кругозор, широта (или избирательности) интересов. Такие обучающиеся могут быть вовлечены в проектную деятельность по предмету и сориентированы на продолжение обучения в старших классах по данному профилю.	(отметка «5»).
Пониженный уровень	отсутствие систематической базовой подготовки, обучающимся не освоено даже и половины планируемых результатов, которые осваивает большинство обучающихся, имеются значительные пробелы в знаниях, дальнейшее обучение затруднено. При этом обучающийся может выполнять отдельные задания повышенного уровня. Данная группа обучающихся (в среднем в ходе обучения составляющая около 10%) требует специальной диагностики затруднений в обучении, пробелов в системе знаний и оказании целенаправленной помощи в достижении базового уровня	«неудовлетворительно» (отметка «2»)
Низкий уровень	наличие только отдельных фрагментарных знаний по предмету, дальнейшее обучение практически невозможно. Требуется специальная помощь не только по учебному предмету, но и по <u>формированию мотивации к обучению</u> , развитию интереса к изучаемой предметной области, пониманию значимости предмета для жизни и др.	оценка «плохо» (отметка «1»)

Характеристика цифровой оценки (отметки)

«5» («отлично») – уровень выполнения требований значительно выше удовлетворительного: отсутствие ошибок как по текущему, так и по предыдущему учебному материалу; не более одного недочета; логичность и полнота изложения.

«4» («хорошо») – уровень выполнения требований выше удовлетворительного: использование дополнительного материала, полнота и логичность раскрытия вопроса; самостоятельность суждений, отражение своего отношения к предмету обсуждения. Наличие ошибок и недочетов в количественном выражении по отдельным предметам отражается в локальных актах о текущей и итоговой (рубежной) аттестации обучающихся.

«3» («удовлетворительно») – достаточный минимальный уровень выполнения требований, предъявляемых к конкретной работе, отдельные нарушения логики изложения материала; неполнота раскрытия вопроса. Наличие ошибок и недочетов по отдельным предметам в количественном выражении отражается в локальных актах о текущей и итоговой (рубежной) аттестации обучающихся.

«2» («плохо») – уровень выполнения требований ниже удовлетворительного: нарушение логики; неполнота, нераскрытость обсуждаемого вопроса, отсутствие аргументации либо ошибочность ее основных положений. Наличие ошибок и недочетов по отдельным предметам в количественном выражении отражается в локальных актах о текущей и итоговой (рубежной) об аттестации обучающихся.

Контрольно-измерительные материалы предназначены для проверки уровня усвоения учебного материала на основании образовательного минимума содержания образования и требований к уровню подготовки выпускников школ. Они составлены на основе многолетней педагогической практики с учетом различных методических разработок.

По всем главам курса и их разделам предлагается текущий и тематический контроль знаний и умений в форме химических диктантов и тестов, самостоятельных и контрольных работ. Задания обоих вариантов работ сходны по содержанию и характеру выполняемых учебных действий.

Для организации эффективной работы всего класса с учетом индивидуальных способностей каждого учащегося в ряде работ, входящих в пособие, представлены задания различных уровней сложности.

Незаменимым помощником педагога в контроле знаний являются задания в форме теста. Их можно использовать на разных этапах учебного процесса:

- при изучении нового материала;
- на этапе закрепления изученного материала;
- на уроках обобщающего повторения;
- при текущем и тематическом контроле знаний, умений и навыков учащихся;
- при подготовке учащихся к экзаменам как в устной, так и в письменной форме, особенно в форме ЕГЭ.

Для каждой темы и ее разделов предложены тестовые задания разного уровня сложности в двух вариантах, рассчитанные на 15—35 мин или на целый урок. Для выставления оценки предлагается использовать следующую процентную шкалу:

35% выполненных заданий — оценка «2»;

36—61 % — оценка «3»;

62—85% — оценка «4»;

86—100% — оценка «5».

В зависимости от результатов выполнения работы учитель может вносить в предложенную систему оценивания коррективы, поскольку основная цель контроля в данном случае — не собственно выставление оценки, а определение уровня усвоения учащимися учебного материала и направлений дальнейшей работы над повышением качества знаний

Задание под цифрой 1 оценивается 3 баллами; под цифрой 2 — 5 баллами; под цифрой 3-8 баллами. Задания, отмеченные *, — для индивидуального выполнения.

Если не указано иное, каждый ответ частей оценивается:

- части А — 2 баллами;
- части В — 4 баллами;
- части С - 6 баллами.

Однако не все учащиеся приступают к заданиям части С и тем более выполняют их полностью. Чтобы повысить положительную мотивацию к выполнению заданий части С, учитель может объявить о выставлении по результатам теста двух оценок: первой — за части А и В, а второй — за часть С — с использованием процентной шкалы оценки знаний.

Вопросы для всех видов контроля знаний составлены таким образом, чтобы педагог с их помощью мог выявить знания учащихся по всем узловым вопросам главы и раздела как на базовом уровне, где необходимо только воспроизведение учебного материала, так и на усложненном уровне, где требуется умение анализировать и сравнивать данные, применяя творческие способности.

Все обучающие виды контроля предполагают коллективную деятельность учащихся либо в паре, либо в группе и самопроверку.

При подготовке к контрольным работам необходимо обратить внимание на задания уроков обобщающего повторения. В этом случае учащиеся в соответствии со своими способностями определяют для себя задания, которые могут выполнить.

Расчетные задачи различных типов и уровней сложности представлены в пособии блоками, а также включены в разные виды контроля знаний. Учитель может по желанию включать их как дополнительное задание в любой вид контроля или предлагать учащимся отдельные самостоятельные работы по решению подобных задач.

Проведение химического диктанта

Задания для обоих вариантов кратко записываются на лицевой стороне доски или на кодотранспаранте; ответы на вопросы желательно написать на обратной стороне доски или также на кодотранспаранте. Учитель зачитывает содержание вопроса, учащиеся записывают ответ в тетрадях.

По окончании диктанта проводится самопроверка:

- ошибок нет — оценка «5»;
- допущены 1—2 ошибки — «4»;
- допущены 3 ошибки — «3».

В зависимости от степени подготовленности учащихся учитель может изменить критерий оценки работ в пользу ученика.

Проведение самостоятельной работы

Самостоятельная работа предполагает либо парную, либо групповую форму работы и дает возможность лучше отработать изучаемые вопросы под контролем учителя и в ходе самостоятельной деятельности (для обучающей работы) либо лучше подготовиться к контрольной работе, которую предстоит выполнять на следующем уроке (для обобщающей работы). Задания выполняются в паре (группе), что позволяет экономить время на ответ. Отдельные задания (под знаком *) учащиеся выполняют самостоятельно. Для контроля учащимся предоставляется возможность сверить свои ответы с эталонами, которые будут даны учителем по окончании работы.

Оценка практических умений учащихся Учитель должен учитывать: <ul style="list-style-type: none">- правильность определения цели опыта;- самостоятельность подбора оборудования и объектов;- последовательность в выполнении работы по закладке опыта;- логичность и грамотность в описании наблюдений, в формулировке вывода из опыта.	
Отметка "5"	<ul style="list-style-type: none">- правильно определена цель опыта,- самостоятельно, с необходимой последовательностью проведены подбор оборудования и объектов, а также работа по закладке опыта;- научно грамотно, логично описаны наблюдения и сформулированы выводы из опыта.
Отметка "4"	<ul style="list-style-type: none">- правильно определена цель опыта;- самостоятельно проведена работа по подбору оборудования, объектов; при закладке опыта допускаются 1 -2 ошибки;- научно грамотно, логично описаны наблюдения и сформулированы выводы из опыта;- в описании наблюдений из опыта допускаются небольшие неточности
Отметка "3"	<ul style="list-style-type: none">- правильно определена цель опыта;- подбор оборудования и объектов, а также работы по закладке опыта проведены с помощью учителя;- допускаются неточности и ошибки при закладке опыта, описании наблюдений, формулировании выводов.
Отметка "2"	<ul style="list-style-type: none">- не определена самостоятельно цель опыта;- не отобрано нужное оборудование;- допускаются существенные ошибки при закладке и оформлении опыта.
Оценка умений проводить наблюдения Учитель должен учитывать: <ul style="list-style-type: none">- правильность проведения наблюдений по заданию;- умение выделять существенные признаки у наблюдаемого объекта (процесса),- логичность и научную грамотность в оформлении результатов наблюдений и в выводах;- проведение наблюдения по заданию;	
Отметка "5"	<ul style="list-style-type: none">- правильно по заданию учителя проведено наблюдение;- выделены существенные признаки у наблюдаемого объекта (процесса);- логично, научно грамотно оформлены результаты наблюдений и выводы.
Отметка "4"	<ul style="list-style-type: none">- правильно по заданию учителя проведено наблюдение;- при выделении существенных признаков у наблюдаемого объекта (процесса) названы второстепенные;- допускается небрежность в оформлении наблюдений и выводов.
Отметка "3"	<ul style="list-style-type: none">- допускаются неточности и 1-2 ошибки в проведении наблюдений по заданию учителя;- при выделении существенных признаков у наблюдаемого объекта (процесса) выделяются лишь некоторые;- допускаются ошибки (1-2) в оформлении наблюдений и выводов.
Отметка "2"	<ul style="list-style-type: none">- допускаются ошибки (3-4) в проведении наблюдений по заданию учителя;- неправильно выделяются признаки наблюдаемого объекта (процесса);

	- допускаются ошибки (3-4) в оформлении наблюдений и выводов. Форма аттестации по биологии может быть различной: устный экзамен по билетам, защита реферата, тестирование, защита проекта.
--	--

Формы представления образовательных результатов:

- табель успеваемости по предметам (с указанием требований, предъявляемых к выставлению отметок);
- тексты итоговых диагностических контрольных работ, диктантов и т.д. и анализ их выполнения обучающимся (информация об элементах и уровнях проверяемого знания – знания, понимания, применения, систематизации);
- устная оценка успешности результатов, формулировка причин неудач и рекомендаций по устранению пробелов в обученности по предметам;
- портфолио;
- результаты психолого-педагогических исследований, иллюстрирующих динамику развития отдельных интеллектуальных и личностных качеств обучающегося, УУД.

Критериями оценивания являются:

- соответствие достигнутых предметных, метапредметных и личностных результатов обучающихся требованиям к результатам освоения образовательной программы основного общего образования ФГОС;
- динамика результатов предметной обученности, формирования УУД.

Оценка достижения метапредметных результатов может проводиться в ходе различных процедур. Основной процедурой итоговой оценки достижения метапредметных результатов является *защита итогового индивидуального проек*

**КАЛЕНДАРНО-ТЕМАТИЧЕСКОЕ ПЛАНИРОВАНИЕ
С ОПРЕДЕЛЕНИЕМ ОСНОВНЫХ ВИДОВ УЧЕБНОЙ ДЕЯТЕЛЬНОСТИ
8 класс**

№ п/ п	Раздел, Тема	Планируемые результаты				Дата проведения		
		Характеристика основных видов деятельности (Предметный результат)	УУД				План/факт	
Регулятивные	Познавательные		Коммуникативные	Личностные				
ПЕРВОНАЧАЛЬНЫЕ ХИМИЧЕСКИЕ ПОНЯТИЯ (10 ЧАСОВ).								
1 (1)	Предмет химии. Вещества	Знать: основные понятия, уметь: использовать понятия при характеристике веществ	Ставят учебные задачи на основе соотнесения того, что уже известно и усвоено обучающимися , и того, что ещё не известно	Самостоятельно выделяют и формулируют познавательную цель	Формулируют собственное мнение и позицию, задают вопросы	Формируют ответственное отношение к учению		

2 (2)	Превращение веществ. Роль химии в жизни человека.	Знать определение физических и химических явлений, признаки химических реакций, условия и течения реакции.	Ставят учебные задачи на основе соотнесения того, что уже известно, и того, что не известно	Самостоятельно выделяют и формулируют познавательную цель	Формулируют собственное мнение и ставят понятные для партнера понятия	Формируют ответственное отношение к учебе		
3 (3)	Практическая работа №1: «Приемы обращения с лабораторным оборудованием. Строение пламени».	Знать: общие правила работы в хим кабинете; уметь: обращаться со спиртовкой и со стеклянной посудой	Целеполагание и планирование	Формирование познавательной цели	1. Планирование практической работе по предмету 2.Разрешение конфликта 3.Управление поведением партнера	1.Мотивация научения предмету химия 2.Развивать чувство гордости за российскую химическую науку 3.Нравственно-этическое оценивание		
4 (4)	Периодическая система химических элементов. Знаки Химических элемент	Уметь называть: химические элементы по их символам, периоды большие и малые, группы и	Ставить учебные цели	Сравнивать, классифицировать и обобщать факты и явления	Формулирует собственное мнение и позицию	Высказывает собственное целостное мировоззрение		

	ов.	подгруппы (главные и побочные) Знать знаки первых 20 элементов.						
5 (5)	Химическ ие формулы. Относител ьные атомные и молекуляр ные массы.	Знать/понимат ь -химические понятия: относительная атомная и молекулярная масса, химическая формула Уметь -определять: качественный и количественный состав вещества по химической формуле -вычислять: относительную молекулярную массу вещества;	Ставят и формулируют проблему урока, самостоятельн о создают алгоритм деятельности при решении проблемырабо тать по плану,	Проявляют устойчивый учебно – познавательный интерес к новым знаниями способам решения задач	формулируют собственное мнение и позицию, задают вопросы, стоят понятные для партнера понятия	Формирование ответственного отношения к учению используя специально подобранные средства. Умение оценить степень успеха или неуспеха своей деятельности		
6 (6)	Расчёты по химическо й формуле.	Уметь вычислять массовую долю химического элемента по формуле соединения.	Составлять план решения проблемы	Строить логическое рассуждение устанавливать при чинно- следственную связь	Уметь работать в группе	Формировать ответственное отношение к учебе		

7 (7)	Валентность. Определенное валентности по формуле в бинарных соединениях.	Знать определение понятия «валентность». Уметь определять валентность по формуле, состоящей из двух элементов	Составлять план решения проблемы	Создавать схематические модели	Устанавливать и сравнивать разные точки зрения и делать правильный выбор	Осознавать потребность к самообразованию		
8 (8)	Составление химических формул по валентности.	Уметь составлять формулы по валентности.	Составлять план решения проблемы	Создавать схематические модели	Устанавливать и сравнивать разные точки зрения и делать правильный выбор	Осознавать потребность к самообразованию		
9 (9)	Закрепление знаний и умений по теме «Введение. Первоначальные химические понятия».	Уметь применять знания, умения и навыки при выполнении тренировочных упражнений и заданий.	Самостоятельно адекватно оценивать правильность выполнения действия и вносить необходимые коррективы в исполнение как по ходу его реализации, так и в конце действия.	Использовать знаково-символические средства, в том числе модели и схемы для решения задач;	Формулировать собственное мнение и позицию; 2. Учитывать разные мнения и интересы и обосновывать собственную позицию;	Формировать у учащихся учебно-познавательный интерес к новому учебному материалу и способам решения новой задачи		

10 (10)	Контроль ная работа № 1 по теме «Введение . Первоначальные химические понятия».	Уметь применять знания, умения и навыки, полученные в ходе изучения данной темы, при выполнении контрольной работы.	Самостоятельно адекватно оценивать правильность выполнения действия и вносить необходимые коррективы в исполнение как по ходу его реализации, так и в конце действия.	Использовать знаково-символические средства, в том числе модели и схемы для решения задач;	Формулировать собственное мнение и позицию; 2. Учитывать разные мнения и интересы и обосновывать собственную позицию;	Формировать у учащихся учебно-познавательный интерес к новому учебному материалу и способам решения новой частной задачи		
------------	--	---	---	--	--	--	--	--

ТЕМА № 2. АТОМЫ ХИМИЧЕСКИХ ЭЛЕМЕНТОВ (9 часов).

1 (11)	Основные сведения о строении атома.	Знать строение атома, состав атомного ядра, определение изотопов, три вида излучения, определение понятия «химический элемент».	Самостоятельно обнаруживают и формулируют проблему.	Ставят и формулируют проблему урока, самостоятельно создают алгоритм деятельности при решении проблемы	Отстаивать свою точку зрения, приводить аргументы, подтверждая их фактами. Различать в устной речи мнение, доказательства, гипотезы.	Формирование интереса к конкретному химическому элементу		
2 (12)	Строение электронных оболочек атомов	Уметь составлять: схемы строения атомов первых 20 элементов в	Учитывают правило в планировании и контроле способарешени	Выбирают основания и критерии для классификации Преобразовывать	Договариваются о совместной деятельности, приходят к общему решению,	Определяют свою личную позицию, адекватную дифференциро		

	химически х элементов.	периодической системе - <i>объяснить:</i> физический смысл номеров группы и периода, к которым принадлежит элемент в ПСХЭ Д.И. Менделеева, закономерности изменения свойств элементов в пределах малых периодов и главных подгрупп.	я, осуществляют пошаговый контроль	нформацию из одного вида в другой и выбирать для себя удобную форму фиксации представления информации	в том числе и столкновению интересов	ванную самооценку своих партнеров успехов в учебе		
3 (13)	Периодич еский закон и периодиче ская система химически х элементов Д.И. Менделеев а.	Знать формулировку периодического закона, определение периода, физический смысл № периода, определение группы, физический смысл № группы.	Ставить учебные цели	Сравнивать, классифицировать и обобщать факты и явления	Формулирует собственное мнение и позицию	Выстаивает собственное целостное мировоззрение		
4 (14)	Ионная связь.	Знать/понимат ь - <i>химическое понятие:</i> ион,	Самостоятельн о обнаруживают и	Ставят и формулируют проблему урока,	Отстаивать свою точку зрения, приводить аргументы,	Формирование интереса к конкретному химическому		

		ионная химическая связь Уметь <i>-определять</i> ионную связь в химических соединениях, составлять схемы образования ионных соединений.	формулируют проблему.	самостоятельно создают алгоритм деятельности при решении проблемы	подтверждая их фактами. Различать в устной речи мнение, доказательства, гипотезы.	элементу		
5 (15)	Ковалентная неполярная химическая связь.	Знать определение неполярной ковалентной связи, механизм образования связи.	Ставить учебные цели	Сравнивать, классифицировать и обобщать факты и явления	Формулирует собственное мнение и позицию	Высказывает собственное целостное мировоззрение		
6 (16)	Ковалентная полярная химическая связь. Электроотрицательность.	Знать определение электроотрицательности, ковалентной полярной связи, механизм образования связи. Уметь определять ковалентную полярную связь в соединениях, записывать схему образования связи.	Самостоятельно адекватно оценивать правильность выполнения действия и вносить необходимые коррективы в исполнение как по ходу его реализации, так и в конце	Использовать знаково-символические средства, в том числе модели и схемы для решения задач;	Формулировать собственное мнение и позицию; 2. Учитывать разные мнения и интересы и обосновывать собственную позицию;	Формировать у учащихся учебно-познавательный интерес к новому учебному материалу и способам решения новой задачи		

			действия.					
7 (17)	Металлическая химическая	Знать/понимать <i>химическое понятие:</i> металлическая связь	Принимают и сохраняют учебную задачу, планируют свои действия в соответствии с поставленной задачей и условиями ее реализации	Самостоятельно создают алгоритм деятельности при решении проблем различного характера основных понятий	учитывают разные мнения и стремятся к координации различных позиций в сотрудничестве	Выражают адекватное понимание причин успеха и неуспеха учебной деятельности		
8 (18)	Обобщение и систематизация знаний о химических элементах.	Уметь применять знания, умения, навыки, полученные при изучении данной темы, при выполнении тренировочных заданий и упражнений.	Ставить учебные цели	Сравнивать, классифицировать и обобщать факты и явления	Формулирует собственное мнение и позицию	Высказывает собственное целостное мировоззрение		
9 (19)	Контрольная работа №2 по теме «Атомы химических элементов»	Уметь применять ЗУН, полученные при изучении темы «Атомы химических элементов».	Ставить учебные цели	Сравнивать, классифицировать и обобщать факты и явления	Формулирует собственное мнение и позицию	Высказывает собственное целостное мировоззрение		

ТЕМА № 3. ПРОСТЫЕ ВЕЩЕСТВА (7 часов).

1 (20)	Простые вещества - металлы.	Уметь: <i>характеризовать:</i> связь между строением и свойствами металлов <i>использовать</i> приобретенные знания для критической оценки информации о металлах, используемых в быту.	Самостоятельно адекватно оценивать правильность выполнения действия и вносить необходимые коррективы в исполнение как по ходу его реализации, так и в конце действия.	Использовать знаково-символические средства, в том числе модели и схемы для решения задач;	Формулировать собственное мнение и позицию; 2. Учитывать разные мнения и интересы и обосновывать собственную позицию;	Формировать у учащихся учебно-познавательный интерес к новому учебному материалу и способам решения новой частной задачи		
2 (21)	Простые вещества - неметаллы .	Уметь <i>характеризовать:</i> положение неметаллов в периодической системе; строение атомов неметаллов	Формирование понятия о неметаллах, аллотропии и их свойствах	Умение работать с учебником, дополнительной литературой и периодической системой	Умение сотрудничать: с учителем в поиске и сборе информации, слушать его. Аргументируют свою позицию и координируют ее с позиции партнеров в сотрудничестве Регулятивные: Формирование понятия о неметаллах, аллотропии их	Регулятивные: Формирование понятия о неметаллах, аллотропии их	Овладение навыками практической деятельности	цели для практической деятельности.

					своих Р:1.3.6		
3 (22)	Количество и Молярная масса вещества.	Знать/понимать - <i>химические понятия</i> : моль, молярная масса Уметь-вычислять: молярную массу, количество вещества	Принимают и сохраняют учебную задачу, планируют свои действия в соответствии с поставленной задачей и условиями ее реализации	Самостоятельно создают алгоритм деятельности при решении проблем различного характера основных понятий	учитывают разные мнения и стремятся к координации различных позиций в сотрудничестве	Выражают адекватное понимание причин успеха и неуспеха учебной деятельности	
4 (23)	Молярный объём газов. Закон Авогадро	Знать/понимать - <i>химическое понятие</i> : молярный объём Уметь - <i>вычислять</i> : по количеству (массе) газообразного вещества его объём, по	Целеполагание и планирование	Формирование познавательной цели	Разрешение конфликта Управление поведением партнера	1. Мотивация научения предмету химия 2. Развивать чувство гордости за российскую химическую науку	

		объему газообразного вещества его количество (массу).				3.Нравственно-этическое оценивание		
5 (24)	Решение задач с использованием понятий «количество вещества», «молярная масса», «молярный объём», «число Авогадро»	Уметь приводить расчёты по формулам с использованием понятий: л/, Мт, М, NA.	Ставить учебные цели	Сравнивать, классифицировать и обобщать факты и явления	Формулирует собственное мнение и позицию	Высказывает собственное целостное мировоззрение		
6 (25)	Обобщение и систематизация знаний по теме «Простые вещества».	Уметь применять знания, умения, навыки при выполнении тренировочных упражнений и заданий.	Оценивают правильность выполнения действия на уровне адекватной ретроспективной оценки	Выбирают наиболее эффективные способы решения задач, контролируют и оценивают процесс и результат	Участвуют в коллективном обсуждении проблем, проявляют активность во взаимодействии для решения коммуникативных и познавательных	Овладение навыками для практической деятельности		

					задач			
7 (26)	Контрольная работа № 3 по теме «Простые вещества»	Уметь применять знания, умения, навыки при изучении темы «Простые вещества».	Принимают и сохраняют учебную задачу, планируют свои действия в соответствии с поставленной задачей и условиями ее реализации	Самостоятельно создают алгоритм деятельности при решении проблем различного характера основных понятий	учитывают разные мнения и стремятся к координации различных позиций в сотрудничестве	Выражают адекватное понимание причин успеха и неуспеха учебной деятельности		

ТЕМА № 4. СОЕДИНЕНИЯ ХИМИЧЕСКИХ ЭЛЕМЕНТОВ (14 часов).

1 (27)	Степень окисления	Знать определение понятия «степень окисления». Уметь определять степень окисления по формуле вещества и составлять формулы по степени окисления, используя при этом ряд	Формирование понятия о степени окисления	Умение работать с учебником, дополнительно литературой и периодической системой	Умение сотрудничать с учителем в поиске и сборе информации, слушать его. Аргументируют свою позицию и координируют позиции партнеров в сотрудничестве	Регулятивные Формирование понятия о металлах, и свойствах Р:1.3.4.6 Регулятивные Формирование понятия о неметаллах, аллотропии их	Высказывает свое собственное видение целостного мировоззрения	Овладение навыками для практической деятельности.	
-----------	-------------------	---	--	---	--	--	---	---	--

		электроотрицательности.			своих Р:1.3.6		
2 (28)	Бинарные соединения металлов и неметаллов	Уметь - <i>называть:</i> бинарные соединения по их химическим формулам; <i>определять:</i> степень окисления элементов в соединениях.	Ставят и формулируют проблему урока, самостоятельно создают алгоритм деятельности при решении проблемы работать по плану,	Проявляют устойчивый учебно – познавательный интерес к новым знаниями способам решения задач	формулируют собственное мнение и позицию, задают вопросы, стоят понятные для партнера понятия	Формирование ответственного отношения к учению используя специально подобранные средства. Умение оценить степень успеха или неуспеха своей деятельности	
3 (29)	Оксиды. Летучие водородные соединения.	Знать/понимать химическое понятие: оксиды Уметь <i>называть:</i>	1.Формировать умение учитывать выделенные учителем ориентиры действия в	1.Формировать умение проводить сравнение и классификацию по заданным критериям;	1.Совершенствовать умение договариваться и приходить к общему решению в совместной деятельности;	Развитие внутренней позиции школьника на уровне положительного отношения к школе, понимания	

		<p>оксиды по их формулам</p> <p><i>определять:</i> степень окисления элементов в оксидах</p>	<p>новом учебном материале в сотрудничестве с учителем;</p> <p>2. Планировать свои действия в соответствии с поставленной задачей и условиями ее реализации.</p>	<p>2.Формировать у учащихся представление о номенклатуре неорганических соединений;</p>	<p>2.Развивать умение продуктивно разрешать конфликты на основе учета интересов и позиций всех его участников;</p>	<p>необходимости учения, выраженного в преобладании учебно-познавательных мотивов и предпочтении социального способа оценки знаний;</p>		
4 (30)	Основания .	<p>Знать/понимать химические понятия: основания, щелочи.</p> <p>Уметь</p> <ul style="list-style-type: none"> - называть: основания по их формулам - составлять: химические формулы оснований; - определять: основания по их формулам 	<p>Принимают и сохраняют учебную задачу, планируют свои действия в соответствии с поставленной задачей и условиями ее реализации</p>	<p>Самостоятельно создают алгоритм деятельности при решении проблем различного характера основных понятий</p>	<p>учитывают разные мнения и стремятся к координации различных позиций в сотрудничестве</p>	<p>Выражают адекватное понимание причин успеха и неуспеха учебной деятельности</p>		

5 (31)	Кислоты: состав, номенклатура.	Знать/понимать -химическое понятие: кислота, щелочь. Уметь- называть: кислоты по их формулам - составлять: химические формулы кислот - определять: кислоты по их формулам.	1.Формировать умение учитывать выделенные ориентиры действия в новом учебном материале в сотрудничестве с учителем; 2. Планировать свои действия в соответствии с поставленной задачей и условиями ее реализации.	1.Формировать умение проводить сравнение и классификацию по заданным критериям; 2.Формировать у учащихся представление о номенклатуре неорганических соединений;	1.Совершенствовать умение договариваться и приходить к общему решению в совместной деятельности; 2.Развивать умение продуктивно разрешать конфликты на основе учета интересов и позиций всех его участников;	Развитие внутренней позиции школьника на уровне положительного отношения к школе, понимания необходимости учения, выраженного в преобладании учебно-познавательных мотивов и предпочтении социального способа оценки знаний;		
6 (32)	Соли.	Знать/понимать -химическое понятие: соль. Уметь - называть: соли по их формулам - составлять: химические формулы солей ; определять: сол	Формирование понятия о солях и их свойствах	Умение работать с учебником, дополнительной литературой и периодической системой	Умение сотрудничать с учителем в поиске и сборе информации, слушать его. Аргументируют свою позицию и координируют	Регулятивные Формирование понятия металлов и их свойствах Р:1.3.4.6 Регулятивные	Овладение навыками практической деятельности целостное представление о металлах, их свойствах	Овладение навыками практической деятельности

		и по их формулам			позиции партнеров в сотрудничестве Формирование понятия о неметаллах, аллотропии их свойствах Р:1.3.6		
7 (33)	Кристаллические решетки.	Знать типы кристаллических решёток. Уметь характеризовать и объяснять свойства веществ на основании вида химической связи и типа кристаллической решётки.	1.Формировать умение учитывать выделенные ориентиры действия в новом учебном материале в сотрудничестве с учителем; 2. Планировать свои действия в соответствии с поставленной задачей и условиями ее	1.Формировать умение проводить сравнение и классификацию по заданным критериям; 2.Формировать у учащихся представление о номенклатуре неорганических соединений;	1.Совершенствовать умение договариваться и приходить к общему решению в совместной деятельности; 2.Развивать умение продуктивно разрешать конфликты на основе учета интересов и позиций всех его участников;	Развитие внутренней позиции школьника на уровне положительного отношения к школе, понимания необходимости учения, выраженного в преобладании учебно-познавательных мотивов и предпочтении социального способа оценки знаний;	

			реализации.					
8 (34)	Чистые вещества и смеси.	Знать определение понятий «чистые вещества», «смеси», их отличие. Уметь различать однородные и неоднородные смеси, разделять их; значение смесей в природе и жизни человека.	Ставят и формулируют проблему урока, самостоятельно о создают алгоритм деятельности при решении проблемы работать по плану,	Проявляют устойчивый учебно – познавательный интерес к новым знаниями способам решения задач	формулируют собственное мнение и позицию, задают вопросы, стоят понятные для партнера понятия	Формирование ответственного отношения к учению используя специально подобранные средства. Умение оценить степень успеха или неуспеха своей деятельности		
9 (35)	Практическая работа №2 Очистка загрязненной поваренной соли	Знать правила обращения с лабораторным оборудованием, способы разделения однородных смесей. Уметь проводить разделением смесей фильтрованием и выпариванием.	Принимают и сохраняют учебную задачу, планируют свои действия в соответствии с поставленной задачей и условиями ее реализации	Самостоятельно создают алгоритм деятельности при решении проблем различного характера основных понятий	учитывают разные мнения и стремятся к координации различных позиций в сотрудничестве	Выражают адекватное понимание причин успеха и неуспеха учебной деятельности		

10 (36)	Массовая и объёмная доли компонент ов смеси (раствора).	Знать определение массовой доли растворённого вещества. Уметь вычислять массовую долю в растворе и объёмную долю газов.	Принимают и сохраняют учебную задачу, планируют свои действия в соответствии с поставленной задачей и условиями ее реализации	Самостоятельно создают алгоритм деятельности при решении проблем различного характера основных понятий	учитывают разные мнения и стремятся к координации различных позиций в сотрудничестве	Выражают адекватное понимание причин успеха и неуспеха учебной деятельности		
11 (37)	Решение расчётных задач на нахождения массовой и объёмной долей смеси.	Уметь решать задачи, с использованием понятий массовая и объёмная доли.	Оценивают правильность выполнения действия на уровне адекватной ретроспективной оценки	Выбирают наиболее эффективные способы решения задач, контролируют и оценивают процесс и результат	Участвуют в коллективном обсуждении проблем, проявляют активность во взаимодействии для решения коммуникативных и познавательных задач	Овладение навыками для практической деятельности		
12 (38)	Практическая работа №3 Приготовление раствора с определённой массовой долей растворённого	Уметь приготавливать раствор с определённой массовой долей растворённого вещества; решать задачи на определение массовой доли и массы растворённого	Целеполагание и планирование	Формирование познавательной цели	1. Планирование практической работе по предмету 2. Разрешение конфликта 3. Управление поведением партнера	1. Мотивация научения предмету химия 2. Развивать чувство гордости за российскую химическую		

	вещества.	вещества.				науку 3.Нравственно-этическое оценивание		
13 (39)	Обобщение и систематизация знаний по теме «Соединения химических элементов»	Уметь применять ЗУН, полученные при изучении темы «Соединения химических элементов».	Оценивают правильность выполнения действия на уровне адекватной ретроспективной оценки	Выбирают наиболее эффективные способы решения задач, контролируют и оценивают процесс и результат	Участвуют в коллективном обсуждении проблем, проявляют активность во взаимодействии для решения коммуникативных и познавательных задач	Овладение навыками для практической деятельности		
14 (40)	Контрольная работа № 4 по теме «Соединения химических элементов»	Уметь применять знания, умения и навыки в ходе изучения темы «Соединения химических элементов».	Ставить учебные цели	Сравнивать, классифицировать и обобщать факты и явления	Формулирует собственное мнение и позицию	Высказывает собственное целостное мировоззрение		
ТЕМА № 5. ИЗМЕНЕНИЯ, ПРОИСХОДЯЩИЕ С ВЕЩЕСТВАМИ (11 часов).								
1 (41)	Химические реакции и условия их протекания.	Знать Определение понятия «химическая реакция», признаки и условия	Ставят и формулируют проблему урока, самостоятельно создают алгоритм	Проявляют устойчивый учебно-познавательный интерес к новым знаниями способам	формулируют собственное мнение и позицию, задают вопросы, ставят понятные для	Формирование ответственного отношения к учению используя специально		

		возникновения и течения химических реакций, типы реакций по поглощению или выделению энергии.	деятельности при решении проблемы работать по плану,	решения задач	партнера понятия	подобранные средства. Умение оценить степень успеха или неуспеха своей деятельности		
2 (42)	Закон сохранения массы веществ. Химические уравнения.	Знать определение химических уравнений, значение коэффициента в химических уравнениях. Уметь составлять уравнения реакций на основе закона сохранения массы веществ, расставлять коэффициенты.	Оценивают правильность выполнения действия на уровне адекватной ретроспективной оценки	Выбирают наиболее эффективные способы решения задач, контролируют и оценивают процесс и результат	Участвуют в коллективном обсуждении проблем, проявляют активность во взаимодействии для решения коммуникативных и познавательных задач	Овладение навыками для практической деятельности		
3 (43)	Реакции разложения.	Знать определение реакций разложения и соединения. Уметь отличать реакции разложения и соединения от других типов, составлять	Формирование понятия реакции разложения	Умение работать с учебником, дополнительной литературой и периодической системой	Умение сотрудничать с учителем в поиске и сборе информации, слушать его. Аргументируют свою позицию и координируют	Регулятивные Овладение навыками для практической деятельности. Особое внимание уделяется формированию целостного мировоззрения, осознания роли человека в природе, культуры своего народа, уважительного отношения к культуре других народов. Р:1.3.4.6 Регулятивные		

		уравнения реакций данного типа.			позиции партнеров в сотрудничестве Формирование понятия о неметаллах, аллотропии их свойствах Р:1.3.6		
4 (44)	Реакции соединения	Знать определение реакций соединения. Уметь отличать реакции соединений от других типов реакций, составлять уравнения реакций данного типа	1.Формировать умение учитывать выделенные учителем ориентиры действия в новом учебном материале в сотрудничестве с учителем; 2. Планировать свои действия в соответствии с поставленной задачей и условиями ее	1.Формировать умение проводить сравнение и классификацию по заданным критериям; 2.Формировать у учащихся представление о номенклатуре неорганических соединений;	1.Совершенствовать умение договариваться и приходить к общему решению в совместной деятельности; 2.Развивать умение продуктивно разрешать конфликты на основе учета интересов и позиций всех его участников;	Развитие внутренней позиции школьника на уровне положительного отношения к школе, понимания необходимости учения, выраженного в преобладании учебно-познавательных мотивов и предпочтении социального способа оценки знаний;	

			реализации.					
5 (45)	Реакции замещения .	Знать определение реакций замещения. Уметь отличать реакции замещения от других типов реакций, знать условия течения и уметь составлять уравнения реакций взаимодействия металлов с растворами кислот и солей, используя ряд активности металлов.	Принимают и сохраняют учебную задачу, планируют свои действия в соответствии с поставленной задачей и условиями ее реализации	Самостоятельно создают алгоритм деятельности при решении проблем различного характера основных понятий	учитывают разные мнения и стремятся к координации различных позиций в сотрудничестве	Выражают адекватное понимание причин успеха и неуспеха учебной деятельности		
6 (46)	Реакции обмена.	Знать определение реакций обмена и нейтрализации, условия протекания реакций обмена до конца. Уметь отличать реакции обмена	Принимают и сохраняют учебную задачу, планируют свои действия в соответствии с поставленной задачей и условиями ее реализации	Самостоятельно создают алгоритм деятельности при решении проблем различного характера основных понятий	учитывают разные мнения и стремятся к координации различных позиций в сотрудничестве	Выражают адекватное понимание причин успеха и неуспеха учебной деятельности		

		от других типов реакций, составлять уравнения данного типа, определять возможность протекания реакций обмена до конца.						
7 (47)	Типы химических реакций на примере воды.	Уметь характеризовать: химические свойства воды; составлять; уравнения химических реакций характеризующих химические свойства воды и определять их тип.	Ставят и формулируют проблему урока, самостоятельно создают алгоритм деятельности при решении проблемы работать по плану,	Проявляют устойчивый учебно – познавательный интерес к новым знаниями способам решения задач	формулируют собственное мнение и позицию, задают вопросы, стоят понятные для партнера понятия	Формирование ответственного отношения к учению используя специально подобранные средства. Умение оценить степень успеха или неуспеха своей деятельности		
8 (48)	Решение задач по химическим уравнениям нахождение количества массы и объёма вещества.	Уметь вычислять по химическим уравнениям массу по известному количеству вещества, вступившего или получающегося в результате реакции, и	Оценивают правильность выполнения действия на уровне адекватной ретроспективной оценки	Выбирают наиболее эффективные способы решения задач, контролируют и оценивают процесс и результат	Участвуют в коллективном обсуждении проблем, проявляют активность во взаимодействии для решения коммуникативных и познавательных	Овладение навыками для практической деятельности		

		наоборот.			задач			
9 (49)	Решение задач по химическим уравнениям нахождение массы или объёма продукта реакции по известной массе или объёму исходного вещества, содержащего примеси.	Уметь решать расчётные задачи на вычисление массы или объёма продуктов реакции по указанной массе или объёму исходного вещества, одно из которых содержит примеси.	Оценивают правильность выполнения действия на уровне адекватной ретроспективной оценки	Выбирают наиболее эффективные способы решения задач, контролируют и оценивают процесс и результат	Участвуют в коллективном обсуждении проблем, проявляют активность во взаимодействии для решения коммуникативных и познавательных задач	Овладение навыками для практической деятельности		
10 (50)	Обобщение и систематизация знаний по теме «Изменения, происходящие с веществами».	Уметь применять знания, умения и навыки при выполнении тренировочных заданий и упражнений.	Принимают и сохраняют учебную задачу, планируют свои действия в соответствии с поставленной задачей и условиями ее реализации	Самостоятельно создают алгоритм деятельности при решении проблем различного характера основных понятий	учитывают разные мнения и стремятся к координации различных позиций в сотрудничестве	Выражают адекватное понимание причин успеха и неуспеха учебной деятельности		

11 (51)	Контрольная работа №5 по теме «Изменения, происходящие с веществами».	Уметь применять знания, умения и навыки, полученные в ходе изучения темы «Изменения, происходящие с веществами», при выполнении контрольной работы.	Ставить учебные цели	Сравнивать, классифицировать и обобщать факты и явления	Формулирует собственное мнение и позицию	Высказывает собственное целостное мировоззрение		
------------	--	--	----------------------	---	--	---	--	--

ТЕМА № 6. РАСТВОРЕНИЕ. РАСТВОРЫ. СВОЙСТВА РАСТВОРОВ ЭЛЕКТРОЛИТОВ (18часов).

1 (52)	Растворение. Растворимость веществ в воде.	Знать определение понятия «растворы», признаки химического взаимодействия при растворении, условия растворения веществ в воде, классификацию растворов.	Ставить учебные цели	Сравнивать, классифицировать и обобщать факты и явления	Участвуют в коллективном обсуждении проблем, проявляют активность во взаимодействии для решения коммуникативных и познавательных задач	Овладение навыками для практической деятельности		
-----------	--	--	----------------------	---	--	--	--	--

2 (53)	Электролитическая диссоциация.	Знать/понимать химические понятия: электролит и неэлектролит;	Принимают и сохраняют учебную задачу, планируют свои действия в соответствии	Умение работать с учебником, дополнительно и литературой и	Умение сотрудничать с учителем в поиске и сборе информации, слушать его.	Регулятивные: Формулируют собственное мнение и позицию; понимают учебную задачу и ее значение; умеют договариваться и находить общее решение; умеют выбирать наиболее эффективные способы решения учебных и познавательных задач.	Познавательные: Владеют навыками самостоятельного поиска, анализа и использования учебных источников информации; умеют организовывать учебное сотрудничество и совместную деятельность с учителем и сверстниками; владеют навыками сотрудничества при совместной работе над учебными проблемами; умеют определять тему, устанавливать причинно-следственные связи; умеют ориентироваться в разнообразии способов решения задач; владеют методами научного поиска.	Овладение навыками для практической деятельности.	
-----------	--------------------------------	--	--	--	--	--	--	---	--

		<p>электролитическая диссоциация, сильный электролит, слабый электролит, понимать сущность процесса</p> <p>электролитической диссоциации.</p>	с поставленной задачей и условиями ее реализации	периодической системой	<p>Аргументируют свою позицию и координируют ее с позициями партнеров в сотрудничестве</p> <p>Р:1.3.4.6</p> <p>Формирование понятия о неметаллах, аллотропии их свойствах</p> <p>Р:1.3.4.6</p>	<p>Р:1.3.4.6</p> <p>Формирование понятия о неметаллах, аллотропии их свойствах</p> <p>Р:1.3.4.6</p>		
3 (54)	<p>Основные положения теории электролитической диссоциации.</p>	<p>Знать основные положения электролитической диссоциации. Катионы и анионы.</p>	<p>Принимают и сохраняют учебную задачу, планируют свои действия в соответствии с поставленной задачей и условиями ее реализации</p>	<p>Самостоятельно создают алгоритм деятельности при решении проблем различного характера</p> <p>основных понятий</p>	<p>учитывают разные мнения и стремятся к координации различных позиций в сотрудничестве</p>	<p>Выражают адекватное понимание причин успеха и неуспеха учебной деятельности</p>		
4 (55)	<p>Диссоциация кислот, оснований, солей.</p>	<p>Знать определение кислот, щелочей, солей в свете теории электролитической диссоциации.</p>	<p>1.Формировать умение учитывать выделенные учителем ориентиры действия в новом</p>	<p>1.Формировать умение проводить сравнение и классификацию по заданным критериям;</p> <p>2.Формировать у</p>	<p>1.Совершенствовать умение договариваться и приходить к общему решению в совместной деятельности;</p> <p>2.Развивать</p>	<p>Развитие внутренней позиции школьника на уровне положительного отношения к школе, понимания необходимости</p>		

			<p>учебном материале в сотрудничестве с учителем;</p> <p>2. Планировать свои действия в соответствии с поставленной задачей и условиями ее реализации.</p>	<p>учащихся представление о номенклатуре неорганических соединений;</p>	<p>умение продуктивно разрешать конфликты на основе учета интересов и позиций всех его участников;</p>	<p>учения, выраженного в преобладании учебно-познавательных мотивов и предпочтении социального способа оценки знаний;</p>		
5 (56)	Ионные уравнения	<p>Уметь</p> <p><i>объяснять:</i> сущность реакций ионного обмена;</p> <p><i>определять:</i> возможность протекания реакций ионного обмена до конца.</p> <p><i>-составлять:</i> полные и сокращенные ионные уравнения реакций обмена</p>	<p>Принимают и сохраняют учебную задачу, планируют свои действия в соответствии с поставленной задачей и условиями ее реализации</p>	<p>Самостоятельно создают алгоритм деятельности при решении проблем различного характера</p> <p>основных понятий</p>	<p>учитывают разные мнения и стремятся к координации различных позиций в сотрудничестве</p>	<p>Выражают адекватное понимание причин успеха и неуспеха учебной деятельности</p>		

6 (57)	Упражнения в составлении и ионных уравнений реакций..	Уметь составлять уравнения реакций ионного обмена, понимать их сущность. Определять возможность протеканий ионного обмена.	Оценивают правильность выполнения действия на уровне адекватной ретроспективной оценки	Выбирают наиболее эффективные способы решения задач, контролируют и оценивают процесс и результат	Участвуют в коллективном обсуждении проблем, проявляют активность во взаимодействии для решения коммуникативных и познавательных задач	Овладение навыками для практической деятельности		
7 (58)	Кислоты в свете теории электролитической диссоциации.	Знать определение кислот в свете ТЭД, классификацию и химические свойства кислот. Уметь составлять уравнения реакций, характеризующих химические свойства кислот в молекулярном и ионном виде; <i>определять:</i> возможность протекания типичных	1.Формировать умение учитывать выделенные ориентиры действия в новом учебном материале в сотрудничестве с учителем; 2. Планировать свои действия в соответствии с поставленной задачей и условиями ее	1.Формировать умение проводить сравнение и классификацию по заданным критериям; 2.Формировать у учащихся представление о номенклатуре неорганических соединений;	1.Совершенствовать умение договариваться и приходить к общему решению в совместной деятельности; 2.Развивать умение продуктивно разрешать конфликты на основе учета интересов и позиций всех его участников;	Развитие внутренней позиции школьника на уровне положительного отношения к школе, понимания необходимости учения, выраженного в преобладании учебно-познавательных мотивов и предпочтении социального способа оценки знаний;		

		реакций кислот.	реализации.					
8 (59)	Основания в свете теории электролитической диссоциации.	Знать определение оснований в свете ТЭД, классификацию и химические свойства оснований. Уметь составлять уравнений реакций, характеризующих химические свойства оснований в молекулярном и ионном виде	1.Формировать умение учитывать выделенные ориентиры действия в новом учебном материале в сотрудничестве с учителем; 2. Планировать свои действия в соответствии с поставленной задачей и условиями ее реализации.	1.Формировать умение проводить сравнение и классификацию по заданным критериям; 2.Формировать у учащихся представление о номенклатуре неорганических соединений;	1.Совершенствовать умение договариваться и приходить к общему решению в совместной деятельности; 2.Развивать умение продуктивно разрешать конфликты на основе учета интересов и позиций всех его участников;	Развитие внутренней позиции школьника на уровне положительного отношения к школе, понимания необходимости учения, выраженного в преобладании учебно-познавательных мотивов и предпочтении социального способа оценки знаний;		
9 (60)	Оксиды	Знать определение оксидов, классификацию и химические свойства	Принимают и сохраняют учебную задачу, планируют свои действия в соответствии	Самостоятельно создают алгоритм деятельности при решении проблем	учитывают разные мнения и стремятся к координации различных позиций в сотрудничестве	Выражают адекватное понимание причин успеха и неуспеха учебной деятельности		

		оксидов Уметь Составлять уравнения реакций, характеризующих химические свойства оксидов в молекулярном и ионном виде.	с поставленной задачей и условиями ее реализации	различного характера основных понятий				
10 (61)	Соли в свете теории электролитической диссоциации.	Знать классификацию и химические свойства средних солей.	Ставить учебные цели	Сравнивать, классифицировать и обобщать факты и явления	Формулирует собственное мнение и позицию	Высказывает собственное целостное мировоззрение		
11 (62)	Генетическая связь между классами неорганических соединений.	Знать химические свойства основных классов неорганических соединений, определение генетической связи. Уметь составлять уравнения химических реакций, характеризующие химические	1. Формировать умение учитывать выделенные учителем ориентиры действия в новом учебном материале в сотрудничестве с учителем; 2. Планировать	1. Формировать умение проводить сравнение и классификацию по заданным критериям; 2. Формировать у учащихся представление о номенклатуре неорганических соединений;	1. Совершенствовать умение договариваться и приходить к общему решению в совместной деятельности; 2. Развивать умение продуктивно разрешать конфликты на основе учета интересов и	Развитие внутренней позиции школьника на уровне положительного отношения к школе, понимания необходимости учения, выраженного в преобладании учебно-познавательных мотивов и предпочтении		

		свойства и генетическую связь основных классов неорганических соединений	свои действия в соответствии с поставленной задачей и условиями ее реализации.		позиций всех его участников;	социального способа оценки знаний;		
12 (63)	Окислительно-восстановительные реакции.	Знать/понимать - <i>химические понятия:</i> окислитель и восстановитель, окисление и восстановление. Определять: степень окисления элемента в соединении, окислители и восстановители, тип химической реакции по изменению степени окисления химических элементов.	Оценивают правильность выполнения действия на уровне адекватной ретроспективной оценки	Выбирают наиболее эффективные способы решения задач, контролируют и оценивают процесс и результат	учитывают разные мнения и стремятся к координации различных позиций в сотрудничестве	Овладение навыками для практической деятельности		
13 (64)	Упражнения в составлении и окислительно-восстановительных	Уметь определять степень окисления элементов в соединении, окислители и восстановители,	Ставить учебные цели	Сравнивать, классифицировать и обобщать факты и явления	Формулирует собственное мнение и позицию	Высказывает собственное целостное мировоззрение		

	реакций.	окисление и восстановление						
14 (65)	Практическая работа № 4. Генетическая связь между классами неорганических соединений.	Уметь обращаться с химической посудой и лабораторным оборудованием. Использовать приобретённые знания и умения, полученные при изучении темы	Принимают и сохраняют учебную задачу, планируют свои действия в соответствии с поставленной задачей и условиями ее реализации	Самостоятельно создают алгоритм деятельности при решении проблем различного характера основных понятий	учитывают разные мнения и стремятся к координации различных позиций в сотрудничестве	Выражают адекватное понимание причин успеха и неуспеха учебной деятельности		
15 (66)	Обобщение и систематизация знаний по теме «Растворение. Растворы. Свойства растворов электролитов.»	Уметь <i>характеризовать:</i> химические свойства основных классов неорганических веществ. Составлять: уравнения химических реакций, характеризующие свойства неорганических веществ.	Оценивают правильность выполнения действия на уровне адекватной ретроспективной оценки	Выбирают наиболее эффективные способы решения задач, контролируют и оценивают процесс и результат	учитывают разные мнения и стремятся к координации различных позиций в сотрудничестве	Овладение навыками для практической деятельности		

16 (67)	Контроль ная работа №6 по теме «Растворе ние. Растворы. Свойства растворов электролит ов»	Уметь применять теоретические и практические ЗУН, полученные при изучении данной темы, на контрольной работе.	Ставить учебные цели	Сравнивать, классифицировать и обобщать факты и явления	Формулирует собственное мнение и позицию	Высказывает собственное целостное мировоззрение		
17 (68)	Анализ контрольн ой работы.	Уметь применять теоретические и практические ЗУН, полученные при изучении данной темы, на контрольной работе.	Принимают и сохраняют учебную задачу, планируют свои действия в соответствии с поставленной задачей и условиями ее реализации	Самостоятель но создают алгоритм деятельности при решении проблем различного характера основных понятий	учитывают разные мнения и стремятся к координации различных позиций в сотрудничестве	Выражают адекватное понимание причин успеха и неуспеха учебной деятельности		

Поурочное планирование по химии 9 класс на 2020-2021 учебный год

№ п/ п	Тема и тип урока	Дата	Планируемые результаты		
			Предметные	Метапредметные УУД	Личностные УУД
1.	Характеристика химического элемента на основании его положения в Периодической системе Д. И. Менделеева		<p><i>Научатся:</i> характеризовать химические элементы 1-3 –го периода по их положению ПСХЭ Д.И. Менделеева.</p> <p><i>Получат возможность научиться:</i> описывать изученные объекты как системы, применяя логику системного анализа</p>	<p>Регулятивные: ставят учебные задачи на основе соотнесения того, что уже известно и усвоено учащимся, и того, что ещё неизвестно</p> <p>Познавательные: самостоятельно выделяют и формулируют познавательную цель</p> <p>Коммуникативные: формулируют собственное мнение и позицию, задают вопросы, стоят понятные для партнера понятия</p>	Формируют ответственное отношение к учению
2.	Свойства оксидов, кислот, оснований и солей в свете теории электролитической диссоциации и окисления-восстановления		<p><i>Научатся:</i> называть общие химические свойства кислотных, основных оксидов, кислот, оснований и солей с позиции ТЭД; приводить примеры реакций, подтверждающих химические свойства: оксидов, кислот, оснований, солей; определять вещество – окислитель и вещество – восстановитель в ОВР;</p> <p><i>Получат возможность научиться:</i> прогнозировать способность вещества проявлять окислительные или</p>	<p>Регулятивные: ставят учебную задачу, определяют последовательность промежуточных целей с учетом конкретного результата, составляют план и алгоритм действий</p> <p>Познавательные: самостоятельно выделяют формулируют познавательную цель, используя общие приемы решения задач</p>	Проявляют устойчивый учебно – познавательный интерес к новым способам решения задач

			восстановительные свойства с учетом степеней окисления элементов, входящих в его состав	Коммуникативные: Контроль и оценка действий партнера	
3.	Амфотерные оксиды и гидроксиды		<p><i>Научатся:</i> характеризовать химические свойства амфотерных оксидов и гидроксидов; использовать при характеристике вещества понятие «амфотерность», проводить опыты, подтверждающие химические свойства амфотерных оксидов и гидроксидов;</p> <p><i>Получат возможность научиться:</i> осознавать значение теоретических знаний для практической деятельности человека</p>	<p>Регулятивные: Принимают и сохраняют учебную задачу, учитывают выделенные учителем ориентиры действия в новом учебном материале в сотрудничестве с учителем</p> <p>Познавательные: Ставят и формулируют проблему урока, самостоятельно создают алгоритм деятельности при решении проблемы</p> <p>Коммуникативные: Проявляют активность во взаимодействии для решения познавательных и коммуникативных задач(задают вопросы, формулируют свои затруднения, предлагают помощь в сотрудничестве)</p>	Проявляют доброжелательность, отзывчивость, как понимание чувств других людей и сопереживание им
4.	Периодический закон и Периодическая система Д. И. Менделеева в		<i>Научатся:</i> описывать и характеризовать табличную форму ПСХЭ Д.И. Менделеева; делать умозаключения о характере изменения свойств химических элементов с увеличением зарядов атомных ядер.	Регулятивные: Планируют свои действия в соответствии с поставленной задачей и условиями ее реализации	Определяют свою личную позицию, адекватную дифференцированную самооценку своих успехов в учебе

	свете учения о строении атома		<p><i>Получат возможность научиться:</i> применять знания о закономерностях периодической системы химических элементов для объяснения и предвидения свойств конкретных веществ</p>	<p>Познавательные: ставят и формулируют цели и проблемы урока; осознанно и произвольно строят в устной и письменной форме</p> <p>Коммуникативные:</p> <p>Владение монологической и диалогической формами речи</p>	
5.	Химическая организация живой и неживой природы		<p><i>Научатся:</i> характеризовать химический состав живой клетки; состав ядра, мантии земной коры;</p> <p><i>Получат возможность научиться:</i> объяснять мир с точки зрения химии</p>	<p>Регулятивные: работать по плану, используя специально подобранные средства. Умение оценить степень успеха или неуспеха своей деятельности</p> <p>Познавательные: анализировать, сравнивать и обобщать изученные понятия. Строить логическое рассуждение, включая установление причинно – следственных связей. Представлять информацию в виде рисунка</p> <p>Коммуникативные:</p> <p>Отстаивать свою точку зрения, приводить аргументы, подтверждая их фактами</p>	Формирование ответственного отношения к учению

6.	Классификация химических реакций по различным основаниям		<p><i>Научатся:</i> устанавливать принадлежность химической реакции к определённому типу по одному из классификационных признаков: 1) по числу и составу исходных веществ и продуктов реакции (реакции соединения, разложения, замещения и обмена);</p> <p>2) по выделению или поглощению теплоты (реакции экзотермические и эндотермические);</p> <p>3) по изменению степеней окисления химических элементов (реакции окислительно-восстановительные);</p> <p>4) по обратимости процесса (реакции обратимые и необратимые);</p> <p><i>Получат возможность научиться:</i> составлять молекулярные и полные ионные уравнения по сокращенным ионным уравнениям.</p>	<p>Регулятивные:</p> <p>Выдвигают версии решения проблемы, осознавать конечный результат</p> <p>Познавательные:</p> <p>Выбирают основания и критерии для классификации</p> <p>Преобразовывать информацию из одного вида в другой и выбирать для себя удобную форму фиксации представления информации</p> <p>Коммуникативные:</p> <p>Отстаивать свою точку зрения, приводить аргументы, подтверждая их фактами. Различать в устной речи мнение, доказательства, гипотезы, теории</p>	<p>Определяют внутреннюю позицию обучающихся на уровне положительного отношения к образовательному процессу, понимают необходимость учения</p>
7.	Понятие о скорости химической реакции		<p><i>Научатся:</i> называть факторы, влияющие на скорость химической реакции и объяснять их влияние на скорость химической реакции; называть факторы, влияющие на смещение химического равновесия.</p>	<p>Регулятивные:</p> <p>Самостоятельно обнаруживают и формулируют проблему.</p> <p>Познавательные:</p> <p>Выявляют причины и следствия</p>	<p>Проявляют устойчивый учебно – познавательный интерес к новым общим способам решения задач</p>

			<p><i>Получат возможность научиться:</i> прогнозировать результаты воздействия различных факторов на изменение скорости химической реакции; прогнозировать результаты воздействия различных факторов на смещение химического равновесия</p>	<p>явлений. Строят логические рассуждения, устанавливают причинно – следственные связи</p> <p>Коммуникативные:</p> <p>Учитывают разные мнения и стремятся к координации различных позиций в сотрудничестве, формулируют собственное мнение и позицию</p>	
8.	Катализаторы		<p><i>Научатся:</i> использовать при характеристике превращений веществ понятия «катализатор», «ингибитор», «антиоксиданты», проводить несложные химические опыты и наблюдения за изменениями свойств веществ в процессе превращений, соблюдать правила ТБ и ОТ.</p> <p><i>Получат возможность научиться:</i> грамотно обращаться с веществами в повседневной жизни</p>	<p>Регулятивные:</p> <p>Учитывают правило в планировании и контроле способа решения, осуществляют пошаговый контроль</p> <p>Познавательные:</p> <p>Самостоятельно создают алгоритм деятельности при решении проблем различного характера</p> <p>Коммуникативные:</p> <p>Договариваются о совместной деятельности, приходят к общему решению, в том числе и столкновению интересов</p>	<p>Усвоение правил индивидуального и безопасного поведения в ЧС, угрожающих жизни и здоровью людей</p>
9.	Обобщение и		<p><i>Научатся:</i> обобщать знания и</p>	<p>Регулятивные:</p>	

	систематизация знаний по теме «Введение»		представлять их схем, таблиц, презентаций	<p>Вносят необходимые коррективы в действие после его завершения на основе его и учета характера сделанных ошибок</p> <p>Познавательные:</p> <p>Строят речевое высказывание в устной и письменной форме</p> <p>Коммуникативные: контролируют действия партнера</p>	
10.	Контрольная работа №1 по теме «Введение»		<i>Научатся:</i> применять полученные знания и сформированные умения для решения учебных задач	<p>Регулятивные: осуществляют пошаговый и итоговый контроль по результату</p> <p>Познавательные:</p> <p>строят речевое высказывание в устной и письменной форме</p> <p>Коммуникативные: учитывают разные мнения и стремятся к координации различных позиций в сотрудничестве</p>	Выражают адекватное понимание причин успеха и неуспеха учебной деятельности
11.	Положение элементов-металлов в Периодической системе Д. И. Менделеева и особенности строения их		<p><i>Научатся:</i> характеризовать металлы по их положению в ПСХЭ Д.И.Менделеева, описывать строение физические свойства металлов, объяснять зависимость свойств металлов от их положения ПСХЭ Д.И.Менделеева;</p> <p><i>Получат возможность научиться:</i> прогнозировать свойства неизученных элементов и их соединений на основе знаний о периодическом законе.</p>	<p>Регулятивные:</p> <p>Принимают и сохраняют учебную задачу, планируют свои действия в соответствии с поставленной задачей и</p>	Определяют свою личную позицию, адекватную дифференцированную самооценку своих успехов в учебе

	атомов. Физические свойства металлов. Сплавы			<p>условиями ее реализации</p> <p>Познавательные:</p> <p>Используют знаково – символические средства</p> <p>Коммуникативные:</p> <p>Аргументируют свою позицию и координируют ее с позиции партнеров в сотрудничестве</p>	
12.	Химические свойства металлов		<p><i>Научатся:</i> описывать свойства веществ на основе наблюдений за их превращениями, демонстрируемыми учителем, исследовать свойства веществ в ходе выполнения лабораторного опыта, делать выводы о закономерностях свойств металлов в периодах и группах.</p> <p><i>Получат возможность научиться:</i> прогнозировать химические свойства неизученных элементов и их соединений на основе знаний о периодическом законе.</p>	<p>Регулятивные:</p> <p>Постановка учебной задачи на основе соотнесения того, что известно и усвоено, и того, что еще неизвестно</p> <p>Познавательные:</p> <p>Выдвижение гипотез, их обоснование, доказательство</p>	Формируют умения использовать знания в быту

				<p>Коммукативные:</p> <p>Участвуют в коллективном обсуждении проблем, проявляют активность во взаимодействии для решения коммуникативных и познавательных задач</p>	
13.	<p>Металлы в природе.</p> <p>Общие способы их получения</p>		<p><i>Научатся:</i> составлять уравнения реакций , лежащих в основе получения металлов.</p> <p><i>Получат возможность научиться:</i> приводить примеры уравнений реакций, лежащих в основе промышленных способов получения чугуна и стали.</p>	<p>Регулятивные:</p> <p>Учитывают правило в планировании и контроле способа действия</p> <p>Познавательные:</p> <p>Используют поиск необходимой информации для выполнения учебных заданий с использованием учебной литературы</p> <p>Коммукативные:</p> <p>Учитывают разные</p>	<p>Гордость за российскую науку</p>

				мнения и стремиться к координации различных позиций в сотрудничестве	
14.	Решение расчетных задач с понятием <i>массовая доля выхода продукта</i>		<p><i>Научатся:</i> решать расчетные задачи по уравнениям химических реакций, протекающих с участием металлов и их соединений.</p> <p><i>Получат возможность научиться:</i> решать олимпиадные задачи.</p>	<p>Регулятивные:</p> <p>Оценивают правильность выполнения действия на уровне адекватной ретроспективной оценки</p> <p>Познавательные:</p> <p>Выбирают наиболее эффективные способы решения задач, контролируют и оценивают процесс и результат деятельности</p> <p>Коммуникативные:</p> <p>Контролируют действия партнера</p>	Овладение навыками для практической деятельности
15.	Понятие о коррозии		<i>Научатся:</i> использовать при характеристике металлов и их соединений понятия «коррозия металлов»,	Регулятивные:	Умение интегрировать полученные знания в

	металлов		<p>«химическая коррозия», «электрохимическая коррозия», находить способы защиты металлов от коррозии.</p> <p><i>Получат возможность научиться</i> : применять знания о коррозии в жизни.</p>	<p>Различают способ и результат действия</p> <p>Познавательные:</p> <p>Владеют общим приемом решения задач</p> <p>Коммуникативные:</p> <p>Договариваются о совместной деятельности, приходят к общему решению</p>	практических условиях
16.	Щелочные металлы: общая характеристика		<p><i>Научатся:</i> давать характеристику щелочным металлам по их положению в ПСХЭ Д.И.Менделеева, исследовать свойства щелочных металлов – как простых веществ.</p> <p><i>Получат возможность научиться:</i> грамотно обращаться с веществами в повседневной жизни.</p>	<p>Регулятивные:</p> <p>Планируют свои действия в связи с поставленной задачей и условиями ее решения</p> <p>Познавательные:</p> <p>Ставят и формулируют цели и проблемы урока</p> <p>Коммуникативные:</p> <p>Адекватно используют речевые средства</p>	Развитие осознанного, уважительного и доброжелательного отношения к другому человеку. Его мнению, способности вести диалог с другими людьми

				для эффективного решения коммуникативных задач	
17.	Соединения щелочных металлов		<p><i>Научатся:</i> характеризовать физические и химические свойства оксидов и гидроксидов щелочных металлов, составлять химические уравнения, характеризующие свойства щелочных металлов, решать «цепочки» превращений.</p> <p><i>Получат возможность научиться:</i> составлять «цепочки» превращений.</p>	<p>Регулятивные:</p> <p>Учитывают правило в планировании и контроле способа решения</p> <p>Познавательные:</p> <p>Используют поиск необходимой информации для выполнения учебных заданий с использованием учебной литературы</p> <p>Коммуникативные:</p> <p>Учитывают разные мнения и стремятся к координации различных позиций в сотрудничестве</p>	
18.	Щелочноземельные металлы: общая характеристика		<p><i>Научатся:</i> давать характеристику щелочноземельным металлам по их положению в ПСХЭ Д.И.Менделеева, характеризовать состав атомов, исследовать свойства щелочных металлов – как простых веществ.</p>	<p>Регулятивные:</p> <p>Планируют свои действия в связи с поставленной</p>	Развитие осознанного, уважительного и доброжелательного отношения к другому

			<p><i>Получат возможность научиться:</i> грамотно обращаться с веществами в повседневной жизни</p>	<p>задачей и условиями ее решения</p> <p>Познавательные:</p> <p>Ставят и формулируют цели и проблемы урока</p> <p>Коммуникативные:</p> <p>Адекватно используют речевые средства для эффективного решения коммуникативных задач</p>	<p>человеку. Его мнению, способности вести диалог с другими людьми</p>
19.	Соединения щелочноземельных металлов		<p><i>Научатся:</i> характеризовать физические и химические свойства оксидов и гидроксидов щелочноземельных металлов, составлять химические уравнения, характеризующие свойства щелочных металлов, решать «цепочки» превращений.</p> <p><i>Получат возможность научиться:</i> составлять «цепочки» превращений</p>	<p>Регулятивные:</p> <p>Учитывают правило в планировании и контроле способа решения</p> <p>Познавательные:</p> <p>Используют поиск необходимой информации для выполнения учебных заданий с использованием</p>	

				<p>учебной литературы</p> <p>Коммукативные:</p> <p>Учитывают разные мнения и стремятся к координации различных позиций в сотрудничестве</p>	
20.	<p>Алюминий – переходный элемент. Физические и химические свойства алюминия. Получение и применение алюминия</p>		<p><i>Научатся:</i> давать характеристику алюминия по его положению в ПСХЭ Д.И.Менделеева, характеризовать состав атома, характеризовать физические и химические свойства алюминия, объяснять зависимость свойств алюминия от его положения в ПСХЭ Д.И.Менделеева, объяснять причины химической инертности алюминия.</p> <p><i>Получат возможность научиться:</i> грамотно обращаться с веществами в повседневной жизни</p>	<p>Регулятивные:</p> <p>Планируют свои действия с поставленной задачей и условиями ее решения, оценивают правильность выполнения действия</p> <p>Познавательные:</p> <p>Самостоятельно выделяют и формулируют познавательную цель, используют общие приемы решения задач</p> <p>Коммукативные:</p> <p>Допускают</p>	<p>Формируют интерес к конкретному химическому элементу</p>

				возможность различных точек зрения, в том числе не совпадающих с их собственной. И ориентируются на позицию партнера в общении и взаимодействии	
21.	Соединения алюминия — оксид и гидроксид, их амфотерный характер.		<p><i>Научатся:</i> характеризовать физические и химические свойства оксида и гидроксида алюминия, составлять химические уравнения, характеризующие свойства алюминия, решать «цепочки» превращений.</p> <p><i>Получат возможность научиться:</i> составлять «цепочки» превращений</p>	<p>Регулятивные:</p> <p>Учитывают правило в планировании и контроле способа решения</p> <p>Познавательные:</p> <p>Используют поиск необходимой информации для выполнения учебных заданий с использованием учебной литературы</p> <p>Коммуникативные:</p> <p>Контролируют действие партнера</p>	Формируют умение интегрировать полученные знания в практическую жизнь
22.	Практическая работа №1		<p><i>Научатся:</i> обращаться с лабораторным оборудованием и нагревательными приборами в соответствии с правилами техники безопасности, описывать</p>	<p>Регулятивные:</p> <p>Осуществляют</p>	Развитие коммуникативного компонента в общении и

	Осуществление цепочки химических превращений		химический эксперимент с помощью языка химии, делать выводы по результатам эксперимента. <i>Получат возможность научиться:</i> осознавать необходимость соблюдения правилТБ и ОТ для сохранения здоровья окружающих.	пошаговый контроль по результату Познавательные: Владеют общим приемом решения задач Коммуникативные: Учитывают разные мнения и стремятся к координации различных позиций в сотрудничестве	сотрудничестве со сверстниками и учителями
23.	Железо – элемент VIII группы побочной подгруппы. Физические и химические свойства железа. Нахождение в природе.		<i>Научатся:</i> давать характеристику железа по его положению в ПСХЭ Д.И.Менделеева, характеризовать состав атома, характеризовать физические и химические свойства железа, объяснять зависимость свойств железа от его положения в ПСХЭ Д.И.Менделеева, исследовать свойства железа в ходе выполнения лабораторного опыта, описывать химический эксперимент. <i>Получат возможность научиться:</i> грамотно обращаться с веществами в повседневной жизни	Регулятивные: Планируют свои действия с поставленной задачей и условиями ее решения, оценивают правильность выполнения действия Познавательные: Самостоятельно выделяют и	Формируют интерес к конкретному химическому элементу

				<p>формулируют познавательную цель, используют общие приемы решения задач</p> <p>Коммукативные:</p> <p>Допускают возможность различных точек зрения, в том числе не совпадающих с их собственной. И ориентируются на позицию партнера в общении и взаимодействии</p>	
24.	<p>Соединения железа +2,+3 их качественное определение.</p> <p>Генетические ряды Fe⁺² и Fe⁺³.</p>		<p><i>Научатся:</i> характеризовать физические и химические свойства оксидов и гидроксидов железа, составлять химические уравнения, характеризующие свойства соединений железа, проводить качественные реакции, подтверждающие наличие в водных растворах катионов железа, решать «цепочки» превращений.</p> <p><i>Получат возможность научиться:</i> составлять «цепочки» превращений, составлять молекулярные и полные ионные уравнения по сокращенным ионным уравнениям</p>	<p>Регулятивные:</p> <p>Учитывают правило в планировании и контроле способа решения</p> <p>Познавательные:</p> <p>Используют поиск необходимой информации для выполнения учебных заданий с использованием</p>	<p>Развитие осознанного, уважительного и доброжелательного отношения к другому человеку. Его мнению, способности вести диалог с другими людьми</p>

				учебной литературы Коммукативные: Учитывают разные мнения и стремятся к координации различных позиций в сотрудничестве	
25.	Практическая работа №2 Получение и свойства соединений металлов		<i>Научатся:</i> обращаться с лабораторным оборудованием и нагревательными приборами в соответствии с правилами техники безопасности, описывать химический эксперимент с помощью языка химии, делать выводы по результатам эксперимента. <i>Получат возможность научиться:</i> осознавать необходимость соблюдения правил ТБ и ОТ для сохранения здоровья окружающих.	Регулятивные: Осуществляют пошаговый контроль по результату Познавательные: Строят речевое высказывание в устной и письменной форме Коммукативные: Учитывают разные мнения и стремятся к координации различных позиций в сотрудничестве	Овладение навыками для практической деятельности
26.	Практическая работа №3		<i>Научатся:</i> обращаться с лабораторным оборудованием и нагревательными приборами в соответствии с правилами техники безопасности, описывать	Регулятивные: Осуществляют	Овладение навыками для практической

	<p>Решение экспериментальных задач на распознавание и получение соединений металлов</p>		<p>химический эксперимент с помощью языка химии, делать выводы по результатам эксперимента.</p> <p><i>Получат возможность научиться:</i> осознавать необходимость соблюдения правил ТБ и ОТ для сохранения своего здоровья и окружающих.</p>	<p>пошаговый контроль по результату</p> <p>Познавательные:</p> <p>Проводят сравнение и классификацию по заданным критериям</p> <p>Коммуникативные:</p> <p>Договариваются о совместных действиях в различных ситуациях</p>	<p>деятельности</p>
27.	<p>Обобщение знаний по теме «Металлы»</p>		<p><i>Научатся:</i> обобщать знания и представлять их схем, таблиц, презентаций</p>	<p>Регулятивные:</p> <p>Вносят необходимые коррективы в действие после его завершения на основе его и учета характера сделанных ошибок</p> <p>Познавательные:</p> <p>Строят речевое высказывание в</p>	<p>Выражают адекватное понимание причин успеха и неуспеха учебной деятельности</p>

				устной и письменной форме Коммукативные: контролируют действия партнера	
28.	Контрольная работа №2 по теме «Металлы»		<i>Научатся:</i> применять полученные знания и сформированные умения для решения учебных задач	Регулятивные: Осуществляют итоговый и пошаговый контроль по результату Познавательные: Строят речевое высказывание в устной и письменной форме Коммукативные: контролируют действия партнера	Проявляют ответственность за результаты
29.	Общая характеристика неметаллов		<i>Научатся:</i> давать определения понятиям «электроотрицательность» «аллотропия» характеризовать неметаллы по их положению в ПСХЭ Д.И.Менделеева, описывать строение физические свойства неметаллов, объяснять зависимость свойств неметаллов от их положения ПСХЭ Д.И.Менделеева; составлять названия соединений неметаллов по формуле и формул по названию, научатся давать определения «аллотропия»,	Регулятивные: Планируют свои действия в связи с поставленной задачей и условиями ее решения Познавательные: Ставят и формулируют цели и проблемы урока	Формирование готовности и способности к обучению и саморазвитию и самообразованию на основе мотивации к обучению и

		«аллотропные модификации».	Коммукативные: Адекватно используют речевые средства для эффективного решения коммуникативных задач	познанию
30.	Общие химические свойства неметаллов. Неметаллы в природе и способы их получения	<i>Научатся:</i> характеризовать строение неметаллов, общие химические свойства неметаллов, описывать общие химические свойства неметаллов с помощью языка химии, составлять уравнения химических реакций, характеризующих химические свойства неметаллов их соединений <i>Получат возможность научиться:</i> прогнозировать свойства неизученных элементов и их соединений на основе знаний о периодическом законе	Регулятивные: Постановка учебной задачи на основе соотнесения того, что известно и усвоено, и того, что еще неизвестно Познавательные: Выдвижение гипотез, их обоснование, доказательство Коммукативные: Участвуют в коллективном обсуждении проблем, проявляют активность во взаимодействии для решения коммуникативных и познавательных задач	Развивают осознанное отношение к своим собственным поступкам
31.	Водород	<i>Научатся:</i> характеризовать водород по его положению в ПСХЭ Д.И.Менделеева, характеризовать строение атома водорода, объяснять его возможные степени окисления, характеризовать физические и химические свойства водорода,	Регулятивные: Различают способ и результат действия Познавательные: Владеют общим приемом	Формируют коммуникативный компонент в общении и сотрудничестве со сверстниками в процессе

		<p>объяснять зависимость свойств водорода от положения его в ПСХЭ Д.И.Менделеева, описывать лабораторные и промышленные способы получения водорода .</p> <p><i>Получат возможность научиться:</i> объяснять двойственное положение водорода в ПСХЭ Д.И.Менделеева, грамотно обращаться с веществами в повседневной жизни</p>	<p>решения задач</p> <p>Коммукативные:</p> <p>Договариваются о совместной деятельности под руководством учителя</p>	<p>образовательной деятельности</p>
32.	Вода	<p><i>Научатся :</i> характеризовать строение молекулы водорода, физические и химические свойства воды, объяснять аномалии воды, способы очистки воды, применять в быту фильтры для очистки воды, правильно использовать минеральную воду, выполнять расчеты по уравнениям химических реакций, протекающих с участием воды.</p> <p><i>Получат возможность научиться:</i> объективно оценивать информацию о веществах и химических процессах, критически относиться к псевдонаучной информации, недобросовестной рекламе</p>	<p>Регулятивные:</p> <p>Планируют свои действия в связи с поставленной задачей и условиями ее решения</p> <p>Познавательные:</p> <p>Ставят и формулируют цели и проблемы урока</p> <p>Коммукативные:</p> <p>Контролируют действия партнера</p>	<p>Имеют целостное мировоззрение, соответствующее современному уровню развития науки</p>
33.	Галогены: общая характеристика	<p><i>Научатся:</i> характеризовать строение молекул галогенов, описывать физические и химические свойства галогенов на основе наблюдений за их превращениями во время демонстрационных опытов, объяснять зависимость свойств галогенов их от положения в ПСХЭ Д.И. Менделеева, составлять формулы соединений галогенов и по формулам давать названия соединениям галогенов</p> <p><i>Получат возможность научиться:</i> осознавать необходимость соблюдения правил экологической</p>	<p>Регулятивные:</p> <p>Планируют свои действия в связи с поставленной задачей и условиями ее решения</p> <p>Познавательные:</p> <p>Ставят и формулируют цели и проблемы урока</p> <p>Коммукативные:</p>	<p>Проявляют экологическое сознание</p>

			безопасности при обращении с галогенами	Адекватно используют речевые средства для эффективного решения коммуникативных задач	
34.	Соединения галогенов		<p><i>Научатся:</i> устанавливать связь между свойствами соединений и их применением, изучать свойства соединений галогенов в ходе выполнения лабораторных опытов ,</p> <p><i>Получат возможность научиться:</i> использовать приобретенные компетенции при выполнении проектных работ по изучению свойств и способов получения и распознавания соединений галогенов</p>	<p>Регулятивные:</p> <p>Учитывают правило в планировании и контроле способа решения</p> <p>Познавательные:</p> <p>Используют поиск необходимой информации для выполнения учебных заданий с использованием учебной литературы</p> <p>Коммуникативные:</p> <p>Учитывают разные мнения и стремятся к координации различных позиций в сотрудничестве</p>	Воспитание ответственного отношения к природе
35.	<p>Практическая работа №4</p> <p>Решение экспериментальных задач по теме «Подгруппа галогенов»</p>		<p><i>Научатся:</i> обращаться с лабораторным оборудованием и нагревательными приборами в соответствии с правилами техники безопасности, описывать химический эксперимент с помощью языка химии, делать выводы по результатам эксперимента.</p> <p><i>Получат возможность научиться:</i> осознавать необходимость соблюдения правил ТБ и ОТ для сохранения своего здоровья и окружающих</p>	<p>Регулятивные:</p> <p>Осуществляют пошаговый контроль по результату</p> <p>Познавательные:</p> <p>Проводят сравнение и классификацию по заданным</p>	Овладение навыками для практической деятельности

				критериям Коммуникативные: Находят общее решение учебной задачи	
36.	Кислород		<p><i>Научатся.:</i></p> <p>характеризовать строение молекулы кислорода, составлять химические уравнения, характеризующие химические свойства кислорода, объяснять применение аллотропных модификаций кислорода, описывать лабораторные и промышленные способы получения кислорода .</p> <p><i>Получат возможность научиться:</i> грамотно обращаться с веществами в повседневной жизни</p>	<p>Регулятивные:</p> <p>Различают способ и результат действия</p> <p>Познавательные:</p> <p>Владеют общим приемом решения задач</p> <p>Коммуникативные:</p> <p>Договариваются о совместной деятельности под руководством учителя</p>	Стремление к здоровому образу жизни
37.	Сера, ее физические и химические свойства		<p><i>Научатся.:</i></p> <p>характеризовать строение молекулы серы объяснять зависимость свойств серы от ее положения в ПСХЭ Д.И. Менделеева, составлять химические уравнения, характеризующие химические свойства серы, объяснять применение аллотропных модификаций серы</p> <p><i>Получат возможность научиться:</i> грамотно обращаться с веществами в повседневной жизни</p>	<p>Регулятивные:</p> <p>Различают способ и результат действия</p> <p>Познавательные:</p> <p>Владеют общим приемом решения задач</p> <p>Коммуникативные:</p> <p>Договариваются о совместной деятельности, приходя к общему решению</p>	Формируют основы экологического мышления

38.	Соединения серы		<p><i>Научатся:</i>, описывать свойства соединений серы, составлять уравнения реакций, соответствующих «цепочке» превращений</p> <p><i>Получат возможность научиться:</i> прогнозировать химические свойства веществ на основе их свойств и строения</p>	<p>Регулятивные: Учитывают правило в планировании и контроле способа решения</p> <p>Познавательные: Используют поиск необходимой информации для выполнения учебных заданий с использованием учебной литературы</p> <p>Коммуникативные: Контролируют действие партнера</p>	Формируют интерес к конкретному химическому элементу, поиск дополнительной информации о нем.
39.	Серная кислота как электролит и ее соли		<p><i>Научатся:</i>, описывать свойства серной кислоты, в ходе проведения лабораторных опытов, проводить качественную реакцию на сульфат - ион</p> <p><i>Получат возможность научиться:</i> характеризовать особые свойства концентрированной серной кислоты</p>	<p>Регулятивные: Различают способ и результат действия</p> <p>Познавательные: Владеют общим приемом решения задач</p> <p>Коммуникативные: Договариваются о совместной деятельности, приходят к общему решению</p>	
40.	Серная кислота как окислитель.		<i>Научатся</i> :составлять уравнения ОВР с участием серной кислоты, описывать области применения	<p>Регулятивные: Планируют свои действия в</p>	Испытывают чувство гордости за

	Получение и применение серной кислоты		серной кислоты <i>Получат возможность научиться:</i> приводить примеры уравнений реакций, лежащих в основе производства серной кислоты	соответствии с поставленной задачей и условиями ее реализации Познавательные: Владеют общим приемом решения задач Коммуникативные: Контролируют действия партнера	российскую науку
41.	Практическая работа №5 Решение экспериментальных задач по теме «Подгруппа кислорода»		<i>Научатся:</i> обращаться с лабораторным оборудованием и нагревательными приборами в соответствии с правилами техники безопасности, описывать химический эксперимент с помощью языка химии, делать выводы по результатам эксперимента. <i>Получат возможность научиться:</i> осознавать необходимость соблюдения правил ТБ и ОТ для сохранения своего здоровья и окружающих	Регулятивные: Осуществляют пошаговый контроль по результату Познавательные: Строят речевое высказывание в устной и письменной форме Коммуникативные: Учитывают разные мнения и стремятся к координации различных позиций в сотрудничестве	Умеют управлять своей познавательной деятельностью
42.	Азот и его свойства		<i>Научатся:</i> ,	Регулятивные:	Формируют

			<p>характеризовать строение атома и молекулы азота, объяснять зависимость свойств азота от его положения в ПСХЭ Д.И. Менделеева, составлять химические уравнения, характеризующие химические свойства азота <i>Получат возможность научиться:</i> грамотно обращаться с веществами в повседневной жизни</p>	<p>Планируют свои действия в связи с поставленной задачей и условиями ее решения</p> <p>Познавательные:</p> <p>Ставят и формулируют цели и проблемы урока</p> <p>Коммуникативные:</p> <p>Адекватно используют речевые средства для эффективного решения коммуникативных задач</p>	интерес к конкретному химическому элементу
43.	Аммиак и его соединения. Соли аммония		<p><i>Научатся:</i> описывать свойства аммиака в ходе проведения лабораторных опытов, проводить качественную реакцию на ион -аммония</p> <p><i>Получат возможность научиться:</i> приводить примеры уравнений реакций, лежащих в основе промышленных способов получения аммиака</p>	<p>Регулятивные:</p> <p>Планируют свои действия в связи с поставленной задачей и условиями ее решения</p> <p>Познавательные:</p> <p>Ставят и формулируют цели и проблемы урока</p> <p>Коммуникативные:</p> <p>Контролируют действия партнера</p>	
44.	Оксиды азота		<p><i>Научатся:</i>, описывать свойства соединений азота, составлять уравнения реакций, соответствующих «цепочке» превращений</p>	<p>Регулятивные:</p> <p>Учитывают правило в планировании и контроле способа решения</p>	

			<p><i>Получат возможность научиться:</i> прогнозировать химические свойства веществ на основе их свойств и строения</p>	<p>Познавательные:</p> <p>Используют поиск необходимой информации для выполнения учебных заданий с использованием учебной литературы</p> <p>Коммуникативные:</p> <p>Контролируют действие партнера</p>	
45.	Азотная кислота как электролит, её применение		<p><i>Научатся:</i>, описывать свойства азотной кислоты, в ходе проведения лабораторных опытов</p> <p><i>Получат возможность научиться:</i> составлять «цепочки» превращений по азоту</p>	<p>Регулятивные:</p> <p>Различают способ и результат действия</p> <p>Познавательные:</p> <p>Владеют общим приемом решения задач</p> <p>Коммуникативные:</p> <p>Договариваются о совместной деятельности, приходят к общему решению</p>	
46.	Азотная кислота как окислитель, её получение		<p><i>Научатся</i> :составлять уравнения ОВР с участием азотной кислоты, применять соли азотной кислоты в практической деятельности, проводить качественную реакцию на нитрат - ион</p> <p><i>Получат возможность научиться:</i> характеризовать особые свойства концентрированной азотной кислоты</p>	<p>Регулятивные:</p> <p>Планируют свои действия в соответствии с поставленной задачей и условиями ее реализации</p> <p>Познавательные:</p>	

				<p>Владеют общим приемом решения задач</p> <p>Коммукативные:</p> <p>Контролируют действия партнера</p>	
47.	Фосфор. Соединения фосфора. Понятие о фосфорных удобрениях		<p><i>Научатся:</i></p> <p>характеризовать строение атома фосфора, объяснять зависимость свойств фосфора от его положения в ПСХЭ Д.И. Менделеева, составлять химические уравнения, характеризующие химические свойства азота</p> <p>в результате проведения лабораторных опытов, проводить качественную реакцию на фосфат - ион</p> <p><i>Получат возможность научиться:</i> описывать физические и химические процессы, являющиеся частью круговорота веществ в природе</p>	<p>Регулятивные:</p> <p>Планируют свои действия в связи с поставленной задачей и условиями ее решения</p> <p>Познавательные:</p> <p>Ставят и формулируют цели и проблемы урока</p> <p>Коммукативные:</p> <p>Адекватно используют речевые средства для эффективного решения коммуникативных задач</p>	<p>Формируют интерес к конкретному химическому элементу, поиск дополнительной информации о нем.</p>
48.	Углерод		<p><i>Научатся:</i> характеризовать строение атома углерода, объяснять зависимость свойств углерода от его положения в ПСХЭ Д.И. Менделеева, составлять химические уравнения, характеризующие химические свойства углерода</p> <p><i>Получат возможность научиться:</i> описывать физические и химические процессы, являющиеся частью круговорота веществ в природе</p>	<p>Регулятивные:</p> <p>Различают способ и результат действия</p> <p>Познавательные:</p> <p>Владеют общим приемом решения задач</p> <p>Коммукативные:</p>	<p>Формируют интерес к конкретному химическому элементу, поиск дополнительной информации о нем.</p>

				Договариваются о совместной деятельности под руководством учителя	
49.	Оксиды углерода		<p><i>Научатся:</i>, описывать свойства оксидов углерода, составлять уравнения реакций, соответствующих «цепочке» превращений . проводить качественную реакцию по распознаванию углекислого газа</p> <p><i>Получат возможность научиться:</i> прогнозировать химические свойства веществ на основе их свойств и строения</p>	<p>Регулятивные: Учитывают правило в планировании и контроле способа решения</p> <p>Познавательные: Используют поиск необходимой информации для выполнения учебных заданий с использованием учебной литературы</p> <p>Коммуникативные: Контролируют действие партнера</p>	Формируют умение использовать знания в быту
50.	Угольная кислота и её соли. Жесткость воды и способы её устранения		<p><i>Научатся:</i> давать определения понятиям «жесткость воды» ,описывать свойства угольной кислоты, составлять уравнения реакций, соответствующих «цепочке» превращений , составлять названия солей угольной кислоты, проводить качественную реакцию на карбонат - ион</p> <p><i>Получат возможность научиться:</i> прогнозировать химические свойства веществ на основе их свойств и строения</p>	<p>Регулятивные: Различают способ и результат действия</p> <p>Познавательные: Владеют общим приемом решения задач</p> <p>Коммуникативные: Договариваются о совместной деятельности,</p>	Формируют умения использовать знания в быту

				приходят к общему решению	
51.	Кремний		<p><i>Научатся:</i>, характеризовать строение атома кремния, объяснять зависимость свойств кремния от его положения в ПСХЭ Д.И. Менделеева, составлять химические уравнения, характеризующие химические свойства кремния</p> <p><i>Получат возможность научиться:</i> грамотно обращаться с веществами в повседневной жизни</p>	<p>Регулятивные: Адекватно воспринимают предложения и оценку учителя и одноклассников</p> <p>Познавательные: Выбирают наиболее эффективные способы решения задач, контролируют и оценивают процесс и результат деятельности</p> <p>Коммуникативные: Договариваются о распределении функций и ролей в совместной деятельности</p>	Формируют интереса к конкретному химическому элементу, поиск дополнительной информации о нем.
52.	Соединения кремния		<p><i>Научатся:</i>, описывать свойства оксида кремния, составлять уравнения реакций, соответствующих «цепочке» превращений . проводить качественную реакцию на силикат - ион</p> <p><i>Получат возможность научиться:</i> прогнозировать химические свойства веществ на основе их свойств и строения</p>	<p>Регулятивные: Учитывают правило в планировании и контроле способа решения</p> <p>Познавательные: Используют поиск необходимой информации для выполнения учебных заданий с использованием</p>	

				учебной литературы Коммукативные: Учитывают разные мнения и стремятся к координации различных позиций в сотрудничестве	
53.	Силикатная промышленность		<i>Научатся:</i> практическому применению соединений кремния <i>Получат возможность научиться:</i> прогнозировать химические свойства веществ на основе их свойств и строения	Регулятивные: Различают способ и результат действия Познавательные: Владеют общим приемом решения задач Коммукативные: Договариваются о совместной деятельности под руководством учителя	Формируют понимание особенностей жизни и труда в условиях информатизации общества
54.	Практическая работа №6 Получение, собиание и распознавание газов		<i>Научатся:</i> обращаться с лабораторным оборудованием и нагревательными приборами в соответствии с правилами техники безопасности, описывать химический эксперимент с помощью языка химии, делать выводы по результатам эксперимента. <i>Получат возможность научиться:</i> осознавать необходимость соблюдения правил ТБ и ОТ для сохранения своего здоровья и окружающих	Регулятивные: Осуществляют пошаговый контроль по результату Познавательные: Строят речевое высказывание в устной и письменной форме	Овладение навыками для практической деятельности

				<p>Коммукативные:</p> <p>Учитывают разные мнения и стремятся к координации различных позиций в сотрудничестве</p>	
55.	Обобщение по теме «Неметаллы»		<p><i>Научатся:</i> обобщать знания и представлять их схем, таблиц, презентаций</p>	<p>Регулятивные:</p> <p>Вносят необходимые коррективы в действие после его завершения на основе его учета сделанных ошибок</p> <p>Познавательные:</p> <p>Строят речевое высказывание в устной и письменной форме</p> <p>Коммукативные:</p> <p>Корректируют действия партнера</p>	<p>Выражают адекватное понимание причин успеха и неуспеха учебной деятельности</p>
56.	Контрольная работа №3 по теме «Неметаллы»		<p><i>Научатся:</i> применять полученные знания и сформированные умения для решения учебных задач</p>	<p>Регулятивные:</p> <p>осуществляют пошаговый и итоговый контроль по результату</p> <p>Познавательные:</p> <p>строят речевое высказывание в устной и письменной форме</p> <p>Коммукативные:</p>	<p>Проявляют ответственность за результаты</p>

				учитывают разные мнения и стремятся к координации различных позиций в сотрудничестве	
57.	<p>Периодический закон и Периодическая система</p> <p>Д. И. Менделеева в свете теории строения атома</p>		<p><i>Научатся:</i> обобщать информацию по теме в виде схем, выполнять тестовые задания</p>	<p>Регулятивные:</p> <p>Планируют свои действия в соответствии с поставленной задачей и условиями ее реализации</p> <p>Познавательные: ставят и формулируют цели и проблемы урока; осознанно и произвольно строят в устной и письменной форме</p> <p>Коммуникативные:</p> <p>Владение монологической и диалогической формами речи</p>	<p>Проявляют ответственность за результат</p>
58.	<p>Закономерности изменения свойств элементов и их соединений в периодах и группах в свете представлений о строении атомов элементов. Значение Периодического</p>		<p><i>Научатся :</i> обобщать информацию по теме в виде схем, выполнять тестовую работу,</p>	<p>Регулятивные:</p> <p>Различают способ и результат действия</p> <p>Познавательные:</p> <p>Владеют общим приемом решения задач</p> <p>Коммуникативные:</p> <p>Договариваются о</p>	

	закона			совместной деятельности под руководством учителя	
59.	<p>Виды химических связей и типы кристаллических решеток.</p> <p>Взаимосвязь строения и свойств веществ</p>		<i>Научатся:</i> обобщать информацию по теме в виде таблицы, выполнять тестовую работу	<p>Регулятивные:</p> <p>Различают способ и результат действия</p> <p>Познавательные:</p> <p>Владеют общим приемом решения задач</p> <p>Коммуникативные:</p> <p>Контролируют действия партнера</p>	
60.	<p>Классификация химических реакций по различным признакам.</p>		<i>Научатся:</i> обобщать информацию по теме в виде схем, выполнять тестовые задания	<p>Регулятивные:</p> <p>Различают способ и результат действия</p> <p>Познавательные:</p> <p>Владеют общим приемом решения задач</p> <p>Коммуникативные:</p> <p>Договариваются о совместной деятельности под руководством учителя</p>	
61.	<p>Скорость химических реакций</p>		<i>Научатся:</i> обобщать информацию по теме в виде схем, выполнять тестовую работу	<p>Регулятивные:</p> <p>Различают способ и результат действия</p>	<p>Имеют целостное мировоззрение, соответствующее</p>

				<p>Познавательные: Владеют общим приемом решения задач</p> <p>Коммуникативные: Контролируют действия партнера</p>	е современному уровню развития науки
62.	Классификация неорганических веществ. Свойства неорганических веществ		<i>Научатся:</i> обобщать информацию по теме в виде схем, выполнять тестовую работу		Проявляют доброжелательность, отзывчивость, как понимание чувств других людей и сопереживание им
63.	Генетические ряды металла, неметалла и переходного металла		<i>Научатся:</i> обобщать информацию по теме в виде схем, выполнять тестовую работу	<p>Регулятивные: Различают способ и результат действия</p> <p>Познавательные: Владеют общим приемом решения задач</p> <p>Коммуникативные: Контролируют действия партнера</p>	
64.	Тренинг-тестирование по вариантам ГИА прошлых лет и			<p>Регулятивные: Различают способ и результат действия</p>	Выражают адекватное понимание причин успеха и

	демоверсии			<p>Познавательные: Владеют общим приемом решения задач</p> <p>Коммуникативные: Контролируют действия партнера</p>	неуспеха учебной деятельности
65.	<p>Контрольная работа №4</p> <p>Решение ГИА</p>		<p><i>Научатся:</i> применять полученные знания и сформированные умения для решения учебных задач</p>	<p>Регулятивные: осуществляют пошаговый и итоговый контроль по результату</p> <p>Познавательные: строят речевое высказывание в устной и письменной форме</p> <p>Коммуникативные: Формулируют собственное мнение и позицию</p>	
66.	Анализ контрольной работы				
67 - 68	Резерв				

ОПИСАНИЕ УЧЕБНО-МЕТОДИЧЕСКОГО И МАТЕРИАЛЬНО-ТЕХНИЧЕСКОГО ОБЕСПЕЧЕНИЯ ОБРАЗОВАТЕЛЬНОЙ ДЕЯТЕЛЬНОСТИ

Учебно – методическое обеспечение

1. Основная образовательная программа ООО МКОУ Большевичкинская СОШ № 5
2. Авторская программа О.С.Габриеляна, соответствующая Федеральному Государственному образовательному стандарту основного общего образования и допущенная Министерством образования и науки Российской Федерации (О.С.Габриелян Программа курса химии для 8-9 классов общеобразовательных учреждений / О.С.Габриелян. – М.: Дрофа, 2012г.).
3. Габриелян, О.С. Химия. 8 класс: учеб. для общеобразовательных учреждений /О.С. Габриелян.-2-е изд. стереотип.- М.: Дрофа, 2013.-286 с.
4. Габриелян, О.С. Химия. 9 класс: учебник /О.С. Габриелян, В.И. Сивоглазов, С.А. Сладков. -М.: Дрофа, 2014.-158 с. – (Навигатор).
5. Габриелян, О. С. Настольная книга учителя. Химия. 9 к л.: методическое пособие / О. С. Габриелян, И. Г. Остроумов.- М.: Дрофа, 2010
6. Габриелян, О. С. Химия. 9 класс.: контрольные и проверочные работы к учебнику О. С. Габриеляна «Химия. 9 / О. С. Габриелян, П. Н. Березкин, А. А. Ушакова и др. — М.: Дрофа, 2009г.
7. Габриелян, О. С. Изучаем химию в 9 кл.: дидактические материалы / О. С. Габриелян, И. Г. Остроумов.- М.: Блик плюс, 2009г.
8. Габриелян, О. С. Рабочая тетрадь. 9 к л. К учебнику О. С. Габриеляна «Химия. 9»/ О. С. Габриелян, А. В. Яшукова. - М.: Дрофа, 2012г.
9. Габриелян, О. С. Химия в тестах, задачах, упражнениях. 8— 9 кл. / О. С. Габриелян, Н. П. Воскобойникова.-М.: Дрофа, 2009г.

Материально-техническое обеспечение

Для обучения учащихся основной школы в соответствии с требованиями Федерального государственного образовательного стандарта необходима реализация деятельностного подхода. Деятельностный подход требует постоянной опоры процесса обучения химии на демонстрационный эксперимент, практические занятия и лабораторные опыты, выполняемые учащимися. Кабинет химии оснащён комплектом демонстрационного и лабораторного оборудования по химии для основной школы. В кабинете химии осуществляются как урочная, так и внеурочная формы учебно-воспитательной деятельности с учащимися. Оснащение в большей части соответствует Перечню оборудования кабинета химии и включает различные типы средств обучения. Большую часть оборудования составляют учебно-практическое и учебно-лабораторное оборудование, в том числе комплект натуральных объектов, модели, приборы и инструменты для проведения демонстраций и практических занятий, демонстрационные таблицы, видео, медиа оснащение.

В комплект технических и информационно-коммуникативных средств обучения входят: аппаратура для записей и воспроизведения аудио- и видеoinформации, компьютер, мультимедиа проектор, доска с интерактивной приставкой, коллекция медиа-ресурсов, выход в Интернет.

Использование электронных средств обучения позволяют:

- активизировать деятельность обучающихся, получать более высокие качественные результаты обучения;

- при подготовке к ЕГЭ обеспечивать самостоятельность в овладении содержанием курса.
- формировать ИКТ - компетентность, способствующую успешности в учебной деятельности;
- формировать УУД;

Натуральные объекты

Натуральные объекты, используемые в обучении химии, включают в себя коллекции минералов и горных пород, металлов и сплавов, минеральных удобрений, пластмасс, каучуков, волокон и т. д.

Ознакомление учащихся с образцами исходных веществ, полупродуктов и готовых изделий позволяет получить наглядное представление об этих материалах, их внешнем виде, а также о некоторых физических свойствах.

Химические реактивы и материалы

Обращение со многими веществами требует строгого соблюдения правил техники безопасности, особенно при выполнении опытов самими учащимися. Все необходимые меры предосторожности указаны в соответствующих документах и инструкциях.

Химическая лабораторная посуда, аппараты и приборы

Химическая посуда подразделяется на две группы: для выполнения опытов учащимися и демонстрационных опытов.

Приборы, аппараты и установки, используемые на уроках химии, подразделяют на основе протекающих в них физических и химических.

Модели

Объектами моделирования в химии являются атомы, молекулы, кристаллы, заводские аппараты, а также происходящие процессы.

В преподавании химии используются модели кристаллических решёток алмаза, графита, серы, фосфора, оксида углерода(IV), поваренной соли, льда, йода, железа, меди, магния, наборы моделей атомов для составления шаростержневых моделей молекул.

Учебные пособия на печатной основе

В процессе обучения химии используются следующие таблицы постоянного экспонирования: «Периодическая система химических элементов Д.И. Менделеева», «Таблица растворимости кислот, оснований и солей», «Электрохимический ряд напряжений металлов», «Круговорот веществ в природе» и др.

Для организации самостоятельной работы обучающихся на уроках используют разнообразные дидактические материалы: тетради на печатной основе или отдельные рабочие листы — инструкции, карточки с заданиями разной степени трудности для изучения нового материала, самопроверки и контроля знаний учащихся.

Для обеспечения безопасного труда в кабинете химии имеется:

- противопожарный инвентарь
- аптечку с набором медикаментов и перевязочных средств;
- инструкцию по правилам безопасности труда для обучающихся

- журнал регистрации инструктажа по правилам безопасности труда.

Медиаресурсы:

1. Единые образовательные ресурсы с сайта [www. school-coollection.edu.ru](http://www.school-coollection.edu.ru)
2. (единой коллекции образовательных ресурсов)
3. CD «Неорганическая химия», издательство «Учитель»
4. CD «Органическая химия», издательство «Учитель»
5. CD «Общая химия», издательство «Учитель»
6. CD «Химия элементов», издательство «Учитель»
7. Химия. Просвещение «Неорганическая химия»,. 8 класс. (на 2-х дисках)
8. Химия (8-11 класс). Виртуальная лаборатория (учебное электронное издание)
9. CD «Химия 8-11 класс», Библиотека электронных наглядных пособий.
10. CD Самоучитель «Химия для всех» (8-11 класс)
11. CD «Химия в школе. Минеральные вещества», электронные тесты.
12. CD «Химия 8 класс», электронное учебное издание Дрофа, мультимедийное приложение к УМК «Химия 8 класс»
13. CD «Тренажер по химии, тесты для подготовки к экзаменам», 2 шт.

**Информационная карта рабочей
программы по химии**

2020-2021 г.

Ф.И.О. учителя	Фёдорова Людмила Ивановна
Образование	Высшее
Квалификационная категория	высшая кв. категория
Предмет	Химия
Программа (год издания, издательство, автор)	Примерная программа по учебным предметам «Химия 8-9 классы» (стандарты второго поколения) М., Просвещение, 2015; авторской учебной программы О.С.Габриелян «Программа основного общего образования. Химия. 8-9 классы». М.: Дрофа,2015; (ФГОС);
Учебник (название, автор, издательство)	Химия. 8 класс Автор: О.С. Габриелян ООО «Дрофа» Москва 2016
Количество часов в неделю	2

Информационная карта
рабочей программы по химии
2020-2021г.

Ф.И.О. учителя	Фёдорова Людмила Ивановна
Образование	Высшее
Квалификационная категория	высшая кв. категория
Предмет	Химия
Программа (год издания, издательство, автор)	Примерная программа по учебным предметам «Химия 8-9 классы» (стандарты второго поколения) М., Просвещение, 2015; авторской учебной программы О.С.Габриелян «Программа основного общего образования. Химия. 8-9 классы». М.:
Учебник (название, автор, издательство)	Химия. 9 класс Автор: О.С. Габриелян ООО «Дрофа» Москва 2016
Количество часов в неделю	2

Промежуточная аттестация за курс 8 класса. Критерии оценки

Чтобы оценить выполнение проверочной работы, надо подсчитать суммарный тестовый балл.

За каждое верно выполненное задание с выбором ответа (часть А), кроме заданий А 2, А 4, А 10, выставляется 1 балл. За задание с кратким ответом (часть В) и задания А 2, А 4, А 10 – 2 балла. Максимальное число баллов за верно выполненное задание с развёрнутым ответом зависит от числа контролируемых элементов и составляет: за задание С 1 – 3 балла, за задание С 2 – 4 балла.

Максимальный балл за правильно выполненную работу – 24.

Успешность выполнения работы определяется в соответствии со шкалой:

оценка «3» - 8– 14 баллов

оценка «4» - 15 - 19 баллов

оценка «5» - 20 – 24 баллов

На выполнение работы отводится 45 минут.

Вариант 1 Часть А

А 1

К химическим явлениям относится процесс

- 1) измельчения сахара до состояния пудры
- 2) превращение воды в лёд
- 3) появление воды на крышке чайника
- 4) горение свечи

А 2

Относительная молекулярная масса молекулы $C_2H_2O_4$ равна

- 1) 130 2) 90 3) 29 4) 49

А 3

С раствором соляной кислоты реагируют оба вещества:

- 1) Zn и CuO 3) K_2CO_3 и SO_2
2) S и CO_2 4) NaOH и Ag

А 4

Степень окисления серы равна + 4 в соединении

- 1) Na_2S 2) SO_2 3) H_2SO_4 4) CaS

А 5

Общим в строении атомов элементов 3 периода является

- 1) число электронов на внешнем энергетическом уровне
- 2) величина зарядов ядер атомов
- 3) число электронов в атоме
- 4) число электронных слоёв

А 6

Укажите распределение электронов по энергетическим уровням в атоме серы

- 1) 2, 8, 8 2) 2, 8, 4 3) 2, 8, 6 4) 2, 6

А 7

Фенолфталеин окрасится в малиновый цвет в растворе вещества, формула которого

- 1) HNO_3 2) $BaCl_2$ 3) KOH 4) $Ca(NO_3)_2$

А 8

Наибольшее число ионов образуется в растворе при диссоциации 1 моль

- 1) $AlCl_3$ 2) $Mg(NO_3)_2$ 3) H_2SO_4 4) KOH

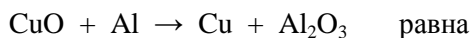
A 9

Укажите формулу соединения с ионной связью

- 1) O
- ₃
- 2) KBr 3) CF
- ₄
- 4) N
- ₂

A 10

Сумма коэффициентов в уравнении реакции:



- 1) 7 2) 5 3) 8 4) 9

Часть В**B 1**

Установите соответствие между формулой вещества и классом неорганических веществ

ФОРМУЛА ВЕЩЕСТВА
ВЕЩЕСТВ

КЛАСС НЕОРГАНИЧЕСКИХ

- 1) K
- ₂
- SO
- ₄
-
- 2) H
- ₂
- SiO
- ₃
-
- 3) NaOH
-
- 4) K
- ₂
- O

- А) основные оксиды
-
- Б) кислоты
-
- В) соли
-
- Г) щёлочи

Запишите в таблицу буквы, соответствующие выбранным ответам

1	2	3	4

B 2

Установите соответствие между уравнением реакции и типом химической реакции

УРАВНЕНИЕ

ТИП РЕАКЦИИ

- 1) O
- ₂
- + 4NO
- ₂
- + 2H
- ₂
- O = 4HNO
- ₃
-
- 2) AgNO
- ₃
- + HCl = AgCl + HNO
- ₃
-
- 3) CaCO
- ₃
- = CaO + CO
- ₂
-
- 4) Fe + CuSO
- ₄
- = FeSO
- ₄
- + Cu

- А) реакция разложения
-
- Б) реакция соединения
-
- В) реакция замещения
-
- Г) реакция обмена

Запишите в таблицу буквы, соответствующие выбранным ответам

1	2	3	4

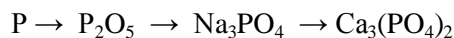
Часть С**C 1**

Составьте уравнение реакции горения алюминия. Вычислите, какой объём кислорода (н.у.) потребуется для полного сжигания 54 г алюминия.

Запишите ход решения и ответ на обратной стороне бланка или на отдельном листе.

C 2

Запишите уравнения реакций согласно цепочке превращений:



Для одной из реакций, протекающих в растворе, запишите ионные уравнения.

Запишите ответ на обратной стороне бланка или на отдельном листе.

Вариант 2**Часть А****A 1**

К химическим явлениям не относится процесс

- 1) плавление парафина

- 2) скисание молока
- 3) ржавление железа
- 4) появление налёта зелёного цвета на медных изделиях

A 2 Относительная молекулярная масса молекулы H_2CO_3 равна
 1) 42 2) 86 3) 88 4) 62

A 3 С раствором серной кислоты реагируют оба вещества:
 1) С и NaC 3) Mg и Ba(OH)₂
 2) CaCO₃ и Cu 4) KOH и Hg

A 4 Степень окисления азота равна + 3 в соединении
 1) Na₃N 2) NH₃ 3) HNO₃ 4) N₂O₃

A 5 Общим для элементов главной подгруппы II группы является
 1) число электронных слоёв
 2) число электронов на внешнем энергетическом уровне
 3) число электронов в атоме
 4) величина зарядов ядер

A 6 Укажите распределение электронов по энергетическим уровням в атоме магния
 1) 2, 8, 2 2) 2, 2 3) 2, 8, 4 4) 2, 8

A 7 Лакмус окрасится в красный цвет в растворе вещества, формула которого
 1) NaCl 2) NaOH 3) KNO₃ 4) H₂SO₄

A 8 Наименьшее число ионов образуется в растворе при диссоциации 1 моль
 1) FeCl₃ 2) Na₂S 3) KNO₃ 4) BaCl₂

A 9 Укажите формулу соединения с ковалентной неполярной связью
 1) Cl₂ 2) H₂S 3) NaF 4) CO₂

A 10 Сумма коэффициентов в уравнении реакции:
 $\text{K}_2\text{O} + \text{HCl} \rightarrow \text{KCl} + \text{H}_2\text{O}$ равна

- 1) 4 2) 7 3) 6 4) 5

Часть В

B 1 Установите соответствие между формулой вещества и классом неорганических веществ

ФОРМУЛА ВЕЩЕСТВА

КЛАСС НЕОРГАНИЧЕСКИХ ВЕЩЕСТВ

- | | |
|----------------------------------|----------------------------|
| 1) CaCO ₃ , | А) нерастворимые основания |
| 2) Cu(OH) ₂ | Б) кислоты |
| 3) P ₂ O ₅ | В) соли |
| 4) HCl | Г) кислотные оксиды |

Запишите в таблицу буквы, соответствующие выбранным ответам

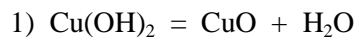
1	2	3	4

B 2

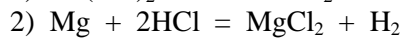
Установите соответствие между уравнением реакции и типом химической реакции

УРАВНЕНИЕ

ТИП РЕАКЦИИ



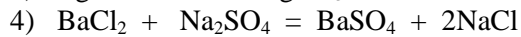
А) реакция замещения



Б) реакция соединения



В) реакция обмена



Г) реакция разложения

Запишите в таблицу буквы, соответствующие выбранным ответам

1	2	3	4

Часть С

С 1

Составьте уравнение реакции горения фосфора. Рассчитайте, какой объём кислорода (н.у.) потребуется для полного сжигания 62 г фосфора.

Запишите ход решения и ответ на обратной стороне бланка или на отдельном листе

С 2

Запишите уравнения реакций согласно цепочке превращений:



Для одной из реакций, протекающих в растворе, запишите ионные уравнения.

Промежуточная аттестация по химии для 9 класса

1. Назначение проверочной работы

Проверочная работа проводится с целью установления соответствия качества подготовки обучающихся требованиям Федерального компонента государственных стандартов основного общего образования по химии.

2. Структура проверочной работы

Каждый вариант проверочной работы состоит из 11 заданий:

8 заданий – с выбором ответа (часть А);

2 задания – с кратким ответом (часть В).

1 задание – высокого уровня сложности с развернутым ответом (часть С)

Варианты соответствуют базовому уровню сложности.

В каждом задании части А предложены четыре варианта ответа, из которых нужно выбрать только один.

Задания части В- ответ к заданиям этой части записывается в виде последовательных цифр таблицу. Каждому элементу первого столбца надо поставить в соответствие элемент второго столбца (причем в этом столбце могут быть и лишние элементы).

Задания части С – необходимо решить задачу

3. Время выполнения работы

На выполнение всей проверочной работы отводится 45 минут.

4. Дополнительные материалы и оборудование

- Периодическая система химических элементов Д.И. Менделеева;
- таблица растворимости кислот, оснований и солей в воде;
- электрохимический ряд напряжения металлов;
- непрограммируемый калькулятор.

5. Система оценивания отдельных заданий и работы в целом

А) Каждое задание части А оценивается 1 балл

Б) Задание части В оценивается в 2 балла, при наличии 1 ошибки -1 балл.

В) Задание части С -4 балла

Общая сумма баллов – 16

Критерии оценок

0 - 7	8 - 11	12-14	15-16
2	3	4	5

6. Распределение заданий проверочной работы по содержанию и проверяемым умениям

Проверочные материалы включают основные элементы содержания курса химии основной школы.

Распределение заданий по основным содержательным блокам учебного курса представлено в таблице.

Задание	Проверяемый элемент содержания	Проверяемый элемент содержания
А1	Строение атомов первых 20 химических элементов Периодической системы Д. И. Менделеева	1,1
А2	Закономерности изменения свойств элементов и их соединений в связи с положением в Периодической системе химических элементов Д.И. Менделеева.	1,2,2
А3	Строение молекул. Химическая связь: ковалентная (полярная и неполярная), ионная, металлическая	1,3
А4	Валентность химических элементов. Степень окисления химических элементов	1,4

A5	Реакции ионного обмена и условия их осуществления	2,5
A6	Электролиты и неэлектролиты. Катионы и анионы. Электролитическая диссоциация кислот, щелочей и солей (средних)	2,4
A7	Окислительно-восстановительные реакции. Окислитель и восстановитель	2,6
A8	Вычисления массовой доли химического элемента в веществе	4,5,1
B1	Основные классы неорганических веществ. Номенклатура неорганических соединений	1,6
B2	Взаимосвязь различных классов неорганических веществ	3,3
C1	Комплексная задача, включающая вычисление количества вещества, массы или объёма продуктов реакции по количеству вещества, массе или объёму одного из реагентов, содержащего примеси и расчет практического выхода продукта. или продуктов реакции	4,4,3

Промежуточная аттестация

Вариант 1

A1 В атоме химического элемента, расположенного в 3 периоде, VI группе, главной подгруппе, заряд ядра равен 1) +3, 2) +6, 3) +16, 4) -16.

A2. В каком ряду химические элементы расположены в порядке ослабления неметаллических свойств?

1) ~~As~~ — ~~Sb~~ Bi 3) ~~Ba~~ — ~~Ca~~ Be
2) ~~K~~ — ~~Na~~ Li 4) ~~Fe~~ — ~~Cu~~ Zn

A3. Формулы веществ только с ковалентными полярными связями приведены в ряду:

1) HCl, N₂ 2) Cl₂, HCl 3) CH₄, NH₃ 4) K₂O, PH₃

A4.. В каком соединении степень окисления фосфора равна +5?

1) PH₄Cl 2) P₂O₅ 3) H₃PO₃ 4) P₂O₃

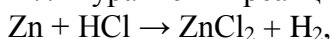
A5.. Между какими веществами возможно взаимодействие ?

1) BaCl₂ и NaNO₃ 2) (NH₄)₂SO₄ и Al(NO₃)₃ 3) FeCl₃ и KOH 4) NaCl и Ba(OH)₂

A6. Катионы водорода и анионы кислотного остатка образуются при полной диссоциации:

1) хлорида натрия 2) серной кислоты 3) оксида серы 6. 4) гидроксида калия

A7. В уравнении реакции, протекающей по схеме



коэффициент перед формулой окислителя равен:

1) 1. 2) 2 3) 3 4) 4

A8.. Массовая доля азота в нитрате бария равна:

1) 10,7% 2) 7,0% 3) 9,3% 4) 24,1%

B1. Установите соответствие между формулой вещества и классом неорганических соединений, к которому оно принадлежит. (Цифры в ответе могут повторяться)

Формулы веществ	Классы неорганических соединений
А) Na ₃ PO ₄	1) основные оксиды
Б) H ₃ PO ₄	2) кислоты

В) NaOH Г) Na ₂ O	3) соли 4) щелочи 5) кислые соли 6) амфотерные гидроксиды
---------------------------------	--

Ответ:

А	Б	В	Г

В2 Установите соответствие между исходными веществами и продуктами реакции:

Исходные вещества	Продукты реакции
А) Fe + HCl(конц.) →	1. FeCl ₂ + H ₂
Б) Fe + HCl(разб.) →	2. FeCl ₃ + H ₂
В) Fe + Cl ₂ →	3. FeCl ₃
	4. FeCl ₂

Ответ:

А	Б	В

С1. 200 граммов раствора нитрата серебра смешали с избытком раствора хлорида натрия. Выпал осадок массой 17,22г. Вычислите массовую долю соли в растворе нитрата серебра.

Промежуточная аттестация

Вариант 2

А1 В атоме химического элемента, расположенного во 2 периоде, V группе, главной подгруппе, число электронов на последнем уровне равно 1) 3, 2) 5, 3) 7, 4) 14.

А2. Неметаллические свойства азота слабее, чем неметаллические свойства:

1. кислорода 2. углерода 3. фосфора 4. калия

А3. Химическая связь в хлориде кальция

1. ионная 2. ковалентная полярная 3. ковалентная неполярная 4. металлическая

А4. Степень окисления +4 сера проявляет в соединении:

1. SO₃ 2. NaHSO₃ 3. K₂S 4. Fe₂(SO₄)₃

А5). Между какими веществами возможно взаимодействие ?

1. Ca(NO₃)₂ и NH₄Cl 2. AgCl и HNO₃ 3. AlCl₃ и K₂SO₄ 4. BaCl₂ и ZnSO₄

А6. 3. Наибольшее количество анионов образуется при диссоциации 1 моль:

1. ZnCl₂ 2. Fe(OH)₂ 3. FeS₂ 4. Fe(NO₃)₃

А7. В реакции, схема которой

CuO + CO ----> CO₂ + Cu, восстановителем является

1. C⁺² 2. C⁺⁴ 3. Cu⁰ 4. Cu⁺²

А8. Массовая доля кислорода в нитрате меди:

1. 32,7% 2. 44,9% 3. 51,1% 4. 66,3%

В1 Установите соответствие между двумя веществами и реактивом, с помощью которого можно различить эти вещества.

ВЕЩЕСТВА	РЕАКТИВ
А) AgNO ₃ и NaOH Б) K ₂ S и K ₃ PO ₄ В) Na ₂ SO ₄ и Fe ₂ (SO ₄) ₃	1) AgNO ₃ 2) KCl 3) MgO 4) KOH

Ответ;

А	Б	В

В1. Установите соответствие между исходными веществами и продуктами реакции:

Исходные вещества	Продукты реакции
А) $\text{CuSO}_4 + \text{NaOH} \longrightarrow$	1. $\text{H}_2\text{O} + \text{CuSO}_4$
Б) $\text{Cu}(\text{OH})_2 + \text{H}_2\text{SO}_4 \longrightarrow$	2. $\text{CuCl}_2 + \text{BaSO}_4$
В) $\text{CuSO}_4 + \text{BaCl}_2 \longrightarrow$	3. $\text{Na}_2\text{SO}_4 + \text{Cu}(\text{OH})_2$
	4. $\text{CuCl} + \text{BaSO}_4$

Ответ:

А	Б	В

8. При обжиге 300г. известняка получили 140г оксида кальция. Вычислите массовую долю карбоната кальция, содержащегося в известняке